

PRESENTACIÓN DE CUENTAS ANUALES

FUNDACIÓN:

PROFUTURO

CIF:

G87620134

Nº REGISTRO:

1856EDU

CUENTAS ANUALES DEL EJERCICIO:

01/01/2017 - 31/12/2017

Fdo.: El Secretario



VºBº El Presidente



BALANCE DE SITUACIÓN**A. ACTIVO**

Nº DE CUENTAS	AGRUPACIÓN	NOTA	EJERCICIO ACTUAL	EJERCICIO ANTERIOR
	A) ACTIVO NO CORRIENTE		6.124.528,00	0,00
20, (280), (2830), (290)	I. Inmovilizado intangible		6.124.528,00	0,00
	B) ACTIVO CORRIENTE		19.084.769,51	36.991,51
30, 31, 32, 33, 34, 35, 36, (39), 407	I. Existencias		10.329.431,00	0,00
447, 448, (495)	II. Usuarios y otros deudores de la actividad propia		250.667,00	0,00
	3. Otros		250.667,00	0,00
430, 431, 432, 433, 434, 435, 436, (437), (490), (493), 440, 441, 446, 449, 460, 464, 470, 471, 472, 558, 544	III. Deudores comerciales y otras cuentas a cobrar		305,00	0,00
57	VII. Efectivo y otros activos líquidos equivalentes		8.504.366,51	36.991,51
	TOTAL ACTIVO (A + B)		25.209.297,51	36.991,51

B. PATRIMONIO NETO Y PASIVO

Nº DE CUENTAS	AGRUPACIÓN	NOTA	EJERCICIO ACTUAL	EJERCICIO ANTERIOR
	A) PATRIMONIO NETO		19.553.830,51	36.991,51
	A-1) Fondos propios		71.818,51	36.991,51
	I. Dotación fundacional		32.000,00	32.000,00
100	1. Dotación fundacional		32.000,00	32.000,00
11	II. Reservas		4.991,51	0,00
129	IV. Excedente del ejercicio		34.827,00	4.991,51
130, 131, 132	A-2) Subvenciones, donaciones y legados recibidos		19.482.012,00	0,00
	C) PASIVO CORRIENTE		5.655.467,00	0,00
	II. Deudas a corto plazo		1.259.946,00	0,00
50, 5115, 5135, 5145, 521, 522, 523, 525, 528, 551, 5525, 555, 5565, 5566, 5595, 560, 561	3. Otras deudas a corto plazo		1.259.946,00	0,00
412	IV. Beneficiarios-Acreedores		235.891,00	0,00
	1. Entidades del grupo		235.891,00	0,00
	V. Acreedores comerciales y otras cuentas a pagar		4.159.630,00	0,00
410, 411, 419, 438, 465, 475, 476, 477	2. Otros acreedores		4.159.630,00	0,00
	TOTAL PATRIMONIO NETO Y PASIVO (A+B+C)		25.209.297,51	36.991,51

Fdo.: El Secretario

VºBº El Presidente

CUENTA DE RESULTADOS

Nº DE CUENTAS	AGRUPACIÓN	NOTA	EJERCICIO ACTUAL	EJERCICIO ANTERIOR
	1. Ingresos de la actividad propia		26.723.539,00	5.081,66
721	b) Aportaciones de usuarios		34.827,00	0,00
740, 747, 748	d) Subvenciones, donaciones y legados imputados al excedente del ejercicio		26.688.712,00	5.081,66
	3. Gastos por ayudas y otros		-21.602.788,00	0,00
(650)	a) Ayudas monetarias		-11.525.134,00	0,00
(651)	b) Ayudas no monetarias		-10.077.654,00	0,00
(600), (601), (602), 606, (607), 608, 609, 61, (6931), (6932), (6933), 7931, 7932, 7933	6. Aprovisionamientos		-1.714.388,00	0,00
(64)	8. Gastos de personal		-1.245.471,00	0,00
(62), (631), (634), 636, 639, (655), (694), (695), 794, 7954, (656), (659)	9. Otros gastos de la actividad		-2.346.220,00	-90,15
(68)	10. Amortización del inmovilizado		-415.038,00	0,00
	A.1) EXCEDENTE DE LA ACTIVIDAD (1+2+3+4+5+6+7+8+9+10+11+12+13+13**)		-600.366,00	4.991,51
(668), 768	17. Diferencias de cambio		635.193,00	0,00
	A.2) EXCEDENTE DE LAS OPERACIONES FINANCIERAS (14+15+16+17+18+19)		635.193,00	0,00
	A.3) EXCEDENTE ANTES DE IMPUESTOS (A.1+A.2)		34.827,00	4.991,51
	A.4) VARIACIÓN DE PATRIMONIO NETO RECONOCIDA EN EL EXCEDENTE DEL EJERCICIO (A.3+20)		34.827,00	4.991,51
	2. Donaciones y legados recibidos		46.170.724,00	0,00
	B.1) VARIACIÓN DE PATRIMONIO NETO POR INGRESOS Y GASTOS RECONOCIDOS DIRECTAMENTE EN EL PATRIMONIO NETO (1+2+3+4)		46.170.724,00	0,00
	2. Donaciones y legados recibidos		-26.688.712,00	0,00
	C.1) VARIACIÓN DE PATRIMONIO NETO POR RECLASIFICACIONES AL EXCEDENTE DEL EJERCICIO (1+2+3+4)		-26.688.712,00	0,00
	D) Variación de patrimonio neto por ingresos y gastos imputados directamente al patrimonio neto (B.1+C.1)		19.482.012,00	0,00
	G) Variaciones en la dotación fundacional		0,00	32.000,00
	I) RESULTADO TOTAL. VARIACIÓN DEL PATRIMONIO NETO EN EL EJERCICIO (A.4+D+E+F+G+H)		19.516.839,00	36.991,51

MEMORIA MODELO MICROENTIDADES SFL

NOTA 1. ACTIVIDADES FUNDACIONALES

Fines según lo establecido en los estatutos de la Fundación:

La Fundación Profuturo (la "Fundación") es una fundación privada, de nacionalidad española, sin ánimo de lucro y de carácter permanente, que tiene afectado de modo duradero su patrimonio por voluntad de sus fundadores a la realización de los fines de interés general que se detallan en sus Estatutos. Fue constituida formalmente mediante escritura pública el 13 de junio de 2016.

La Fundación Profuturo tiene como finalidad general el impulso y fomento de la educación y formación de niños, jóvenes y personas pertenecientes a los sectores más desfavorecidos o en riesgo de exclusión social, para ayudar a la promoción y a la generación de igualdad de oportunidades en la sociedad, a través de la potenciación de la formación digital y en red; en especial, fomentar la educación digital de niños y jóvenes, que permita la adquisición de competencias a través de la tecnología.

Actividades realizadas en el ejercicio:

ProFuturo es un proyecto, impulsado por Fundación Telefónica y Fundación Bancaria La Caixa, que nace con el fin de "proveer acceso a una educación universal y de calidad para contribuir a la igualdad de oportunidades de niños y niñas, con foco en la adquisición de competencias a través de la tecnología, y en el empoderamiento de los docentes para la aplicación de metodologías innovadoras de enseñanza". Con un objetivo de beneficiar a niños de edades comprendidas entre 4-12 años, en zonas vulnerables de África Subsahariana, Sudeste Asiático y América Latina. La propuesta de ProFuturo se basa en un sistema educativo integral

Domicilio social:

C/ JORDÁN, 11 28010 Madrid

Lugar donde se desarrollan las actividades si fuera diferente a la sede social:

C/Gran Via 28
28013 Madrid

NOTA 2. BASES DE PRESENTACIÓN DE LAS CUENTAS ANUALES

1. Imagen fiel

- Las cuentas reflejan la imagen fiel del patrimonio, de la situación financiera y de los resultados de la entidad, y del grado de cumplimiento de sus actividades, así como de la veracidad de los flujos incorporados en el estado de flujos de efectivo:

2. Principios contables no obligatorios aplicados

- No se han producido cambios en los principios contables

8. Corrección de errores

NOTA 3. EXCEDENTE DEL EJERCICIO

3.1. Partidas del excedente del ejercicio

El análisis de las principales partidas que forman el excedente del ejercicio es el siguiente:

PENDIENTE

PARTIDAS DE GASTOS	IMPORTE
3. Gastos por ayudas y otros	-21.602.788,00
6. Aprovisionamientos	-1.714.388,00

Fdo.: El Secretario

VºBº El Presidente

8. Gastos de personal	-1.245.471,00
9. Otros gastos de la actividad	-2.346.220,00
10. Amortización del inmovilizado	-415.038,00
17. (GASTOS) Diferencias negativas de cambio	-207.160,00
TOTAL	-27.531.065,00

PARTIDAS DE INGRESOS	IMPORTE
1. Ingresos de la entidad por la actividad propia	26.723.539,00
17. (INGRESOS) Diferencias positivas de cambio	842.353,00
TOTAL	27.565.892,00

3.2. Propuesta de aplicación del excedente

La propuesta de aplicación del excedente es la siguiente:

BASE DE REPARTO	IMPORTE
Excedente del ejercicio	34.827,00
Remanente	0,00
Reservas voluntarias	0,00
Otras reservas de libre disposición	0,00
TOTAL	34.827,00

DISTRIBUCIÓN	IMPORTE
A dotación fundacional	0,00
A reservas especiales	0,00
A reservas voluntarias	34.827,00
A compensación de excedentes negativos de ejercicios anteriores	0,00
TOTAL	34.827,00

NOTA 4. NORMAS DE REGISTRO Y VALORACIÓN

1. Inmovilizado intangible

Activo no corriente

AGRUPACIÓN	IMPORTE
I. Inmovilizado intangible	6.124.528,00

a) Inmovilizado intangible no generador de flujos de efectivo:

Las inmovilizaciones intangibles se valoran inicialmente por su coste de adquisición y, posteriormente, se valoran a su coste minorado por su correspondiente amortización acumulada calculada en función de su vida útil, y de las correcciones valorativas por deterioro que en su caso haya podido experimentar.

Aplicaciones informáticas:

Recoge los costes de adquisición de este tipo de aplicaciones relacionadas con los sistemas informáticos de la Fundación. Los gastos de mantenimiento se llevan a gasto en el momento en que se incurre en ellos. Su amortización se calcula linealmente durante una vida útil estimada de cuatro años.

Vida útil y amortizaciones:

La Fundación revisa el valor residual, la vida útil y el método de amortización de los inmovilizados intangibles al cierre de cada ejercicio. En su caso,

Fdo.: El Secretario

VºBº El Presidente

las modificaciones en los criterios inicialmente establecidos, se reconocen como un cambio de estimación.

Deterioro del valor del inmovilizado:

La Fundación evalúa regularmente y, en su caso, determina las correcciones valorativas por deterioro y las reversiones de las pérdidas por deterioro de valor del inmovilizado intangible (ver apartado (c)).

b) Inmovilizado intangible generador de flujos de efectivo:

No existentes

2. Inmovilizado material

INEXISTENCIA DE INMOVILIZADO MATERIAL

3. Inversiones inmobiliarias

INEXISTENCIA DE INVERSIONES INMOBILIARIAS

4. Bienes integrantes del patrimonio histórico

INEXISTENCIA DE BIENES INTEGRANTES DEL PATRIMONIO HISTÓRICO

5. Arrendamientos

Criterios de contabilización de contratos de arrendamientos financieros y otras operaciones de naturaleza similar

No existentes

6. Permutas

a) Permutas de activos no generador de flujos de efectivo

No existentes

b) Permutas de activos generador de flujos de efectivo

No existentes

7. Instrumentos financieros

Activo

AGRUPACIÓN	IMPORTE
B) Activo corriente. II. Usuarios y otros deudores de la actividad propia	250.667,00
B) Activo corriente. III. Deudores comerciales y otras cuentas a cobrar	305,00
B) Activo corriente. VII. Efectivo y otros activos líquidos equivalentes	8.504.366,51

Patrimonio neto y pasivo

AGRUPACIÓN	IMPORTE
C) Pasivo corriente. II. Deudas a corto plazo	1.259.946,00
C) Pasivo corriente. IV. Beneficiarios-Acreedores	235.891,00
C) Pasivo corriente. V. Acreedores comerciales y otras cuentas a pagar	4.159.630,00

Criterios empleados para la calificación y valoración de las diferentes categorías de activos financieros y pasivos financieros, así como para el reconocimiento de cambios de valor razonable:

(i) Clasificación y separación de instrumentos financieros

Los instrumentos financieros se clasifican en el momento de su reconocimiento inicial como un activo financiero, un pasivo financiero o un instrumento de patrimonio, de conformidad con el fondo económico del acuerdo contractual y con las definiciones de activo financiero, pasivo financiero o

Fdo.: El Secretario

VºBº El Presidente

instrumento de patrimonio.

La Fundación clasifica los instrumentos financieros en las diferentes categorías atendiendo a las características y a las intenciones de la Dirección en el momento de su reconocimiento inicial.

(ii) Activos financieros

Préstamos y partidas a cobrar corresponden a créditos, comerciales y no comerciales, tales como usuarios y otros deudores de la actividad propia, clientes, deudores varios, anticipos y créditos al personal, así como depósitos y fianzas.

Los activos financieros incluidos en esta categoría se valoran inicialmente por su valor razonable entendido como la contraprestación entregada más los costes de transacción que les sean directamente atribuibles y posteriormente al coste amortizado. No obstante, los créditos comerciales con vencimiento no superior al año y sin un tipo de interés contractual, los anticipos y créditos al personal con vencimiento a corto plazo se valoran por el nominal.

En valoraciones posteriores se registrarán por su coste amortizado. Los intereses devengados se contabilizan en la cuenta de resultados aplicando el método del tipo de interés efectivo.

(iii) Deter

Criterios empleados para el registro de la baja de activos financieros y pasivos financieros:

Ver punto anterior

Inversiones en entidades del grupo, multigrupo y asociadas; se informará sobre el criterio seguido en la valoración de estas inversiones, así como el aplicado para registrar las correcciones valorativas por deterioro:

No existentes

Los criterios empleados en la determinación de los ingresos o gastos procedentes de las distintas categorías de instrumentos financieros: intereses, primas o descuentos, dividendos, etc.:

Ver punto anterior

8. Créditos y débitos por la actividad propia

Activo corriente

AGRUPACIÓN	IMPORTE
B) Activo corriente. II. Usuarios y otros deudores de la actividad propia	250.667,00

Pasivo corriente

AGRUPACIÓN	IMPORTE
B) Pasivo corriente. IV. Beneficiarios-Acreedores	235.891,00

(iv) Pasivos financieros

Los pasivos financieros, incluyendo acreedores comerciales y otras cuentas a pagar, que no se clasifican como mantenidos para negociar o como pasivos financieros a valor razonable con cambios en la cuenta de resultados, se reconocen inicialmente por su valor razonable, menos, en su caso, los costes de transacción que son directamente atribuibles a la emisión de los mismos. Con posterioridad al reconocimiento inicial, los pasivos clasificados bajo esta categoría se valoran a coste amortizado. Los intereses devengados se contabilizan en la cuenta de resultados abreviada, aplicando el tipo de interés efectivo.

No obstante, los pasivos financieros que no tengan un tipo de interés establecido, el importe venza o se espere recibir en el corto plazo y el efecto de actualizar no sea significativo, se valoran por su valor nominal.

Débitos y partidas a pagar recogen deudas a corto plazo con proveedores de inmovilizado y depósitos recibidos, así como débitos por beneficiarios acreedores. La valoración inicial de estos pasivos se realiza por su valor razonable entendido como el valor razonable de la contraprestación recibida ajustada por los costes de transacción que les sean directamente atribuibles. Los débitos por operaciones comerciales con vencimiento no superior al año sin un tipo de interés contractual se valoran por su valor nominal. La valoración posterior de estos pasivos se realiza por su coste amortizado con contabilización de los intereses deven

9. Existencias

Activo corriente

AGRUPACIÓN	IMPORTE
B) Activo corriente. I. Existencias	10.329.431,00

Existencias no generadoras de flujos de efectivo:

Fdo.: El Secretario

VºBº El Presidente

Las existencias se valoran inicialmente por precio de adquisición o coste de producción. En el caso de las existencias recibidas gratuitamente, estas se valoran por su valor razonable.

La totalidad de las existencias son no generadoras de flujos de efectivo ya que su finalidad no es la de generar un rendimiento comercial sino la de beneficiar a la colectividad, esto es, por su beneficio social o potencial de servicio.

La Fundación registra correcciones valorativas en aquellos casos en los que el valor de realización de las existencias sea inferior a su valor contable. Dado que se corresponden con existencias no generadoras de flujos de efectivo, para la determinación de cualquier corrección valorativa, el importe neto recuperable a considerar será el mayor entre su valor neto realizable y su coste de reposición.

En la asignación de valor a sus inventarios la Fundación utiliza el método del coste medio ponderado.

La Fundación efectúa las oportunas correcciones valorativas, reconociéndolas como un gasto en la cuenta de resultados abreviada cuando el valor neto realizable de las existencias es inferior a su precio de adquisición (o a su coste de producción).

Existencias generadoras de flujos de efectivo:

No existentes

10. Transacciones en moneda extranjera

Cuenta de Resultados

AGRUPACIÓN	IMPORTE
17. Diferencias de cambio	635.193,00

Las transacciones en moneda extranjera se convierten a la moneda de presentación utilizando los tipos de cambio vigentes en la fecha de las transacciones.

Los activos y pasivos monetarios denominados en moneda extranjera se han convertido a euros aplicando el tipo existente al cierre del ejercicio, mientras que los no monetarios valorados a coste histórico, se han convertido aplicando el tipo de cambio de la fecha en la que tuvieron lugar las transacciones.

Las pérdidas y ganancias en moneda extranjera que resultan de la liquidación de estas transacciones y de la conversión a los tipos de cambio de cierre de los activos y pasivos monetarios denominados en moneda extranjera se reconocen en la cuenta de resultados.

11. Impuestos sobre beneficios

INEXISTENCIA DE IMPUESTO SOBRE BENEFICIOS

12. Ingresos y gastos

Cuenta de Resultados

AGRUPACIÓN	IMPORTE
A) 1. Ingresos de la actividad propia	26.723.539,00
A) 3. Gastos por ayudas y otros	-21.602.788,00
A) 6. Aprovisionamientos	-1.714.388,00
A) 8. Gastos de personal	-1.245.471,00
A) 9. Otros gastos de la actividad	-2.346.220,00
A) 10. Amortización del inmovilizado	-415.038,00
A) 17. Diferencias de cambio	635.193,00
B) 2. Donaciones y legados recibidos	46.170.724,00
C) 2. Donaciones y legados recibidos	-26.688.712,00

a) Ingresos y gastos propios

No existentes

b) Resto de ingresos y gastos

Gastos

Los gastos se reconocen en función de su devengo.

El gasto originado por las ayudas monetarias otorgadas a Fundaciones y Organismos para las actividades de la Fundación, según el RD 1491/2011

de 24 de octubre de normas contables para entidades sin fines lucrativos, se imputa a la cuenta de resultados abreviada en el momento en que se apruebe su concesión por el importe acordado en la firma del contrato, y por tanto del compromiso adquirido para realizar una determinada actuación, conforme se refleja en la Norma 18ª de la Quinta Parte sobre las Normas de Adaptación al Plan General Contable del Real Decreto anteriormente citado.

Los gastos por prestación de servicios se contabilizan por su coste de adquisición incluido el IVA soportado no deducible.

Ingresos

Las aportaciones de los fundadores afectas a la realización del objeto de la Fundación son reconocidas como ingresos del ejercicio en que se reciben, siempre y cuando correspondan al gasto del ejercicio y a su objeto fundacional.

Los ingresos procedentes de patrocinadores y colaboradores formalizados en Convenios de Colaboración a favor de la Fundación, son reconocidos en el ejercicio en que se acuerda la concesión de la ayuda monetaria que otorgará la Fundación para la realización de la actividad fundacional al organismo beneficiario de la misma. Para ello, se procede a la firma del contrato con dicho organismo beneficiario para la ejecución de la actuación a la que se refiere, y por tanto, del compromiso adq

13. Provisiones y contingencias

INEXISTENCIA DE PROVISIONES Y CONTINGENCIAS

14. Gastos de personal

Cuenta de Resultados

AGRUPACIÓN	IMPORTE
8. Gastos de personal	-1.245.471,00

Gastos

Los gastos se reconocen en función de su devengo.

El gasto originado por las ayudas monetarias otorgadas a Fundaciones y Organismos para las actividades de la Fundación, según el RD 1491/2011 de 24 de octubre de normas contables para entidades sin fines lucrativos, se imputa a la cuenta de resultados abreviada en el momento en que se apruebe su concesión por el importe acordado en la firma del contrato, y por tanto del compromiso adquirido para realizar una determinada actuación, conforme se refleja en la Norma 18ª de la Quinta Parte sobre las Normas de Adaptación al Plan General Contable del Real Decreto anteriormente citado.

Los gastos por prestación de servicios se contabilizan por su coste de adquisición incluido el IVA soportado no deducible.

15. Subvenciones, donaciones y legados

Cuenta de Resultados

AGRUPACIÓN	IMPORTE
1.d) Subvenciones imputadas al excedente del ejercicio	26.688.712,00

Patrimonio neto

AGRUPACIÓN	IMPORTE
A-3) Subvenciones, donaciones y legados de capital y otros	19.482.012,00

(e) Subvenciones, donaciones y legados

Las subvenciones, donaciones y legados se contabilizan inicialmente como ingresos directamente imputados al patrimonio neto cuando exista un acuerdo individualizado de concesión de la subvención, donación o legado a favor de la Fundación, se hayan cumplido las condiciones establecidas para su concesión y no existan dudas razonables sobre la recepción de las mismas, reconociéndose en la cuenta de resultados como ingresos sobre una base sistemática y racional de forma correlacionada con los gastos derivados de las subvenciones, donaciones o legados que la Fundación concede a terceros.

Las subvenciones, donaciones o legados concedidos por los asociados, fundadores o patronos se reconocen como tales, salvo que se otorgasen a título de dotación fundacional o fondo social, en cuyo caso se reconocen directamente en los fondos propios de la Fundación. También se reconocen directamente en los fondos propios, las aportaciones efectuadas por un tercero a la dotación fundacional.

Las subvenciones, donaciones y legados de carácter monetario se valoran por el valor razonable del importe concedido, y las de carácter no monetario o en especie se valoran por el valor razonable del bien recibido, referenciados ambos valores al momento de su reconocimiento.

Fdo.: El Secretario

VºBº El Presidente

Las subvenciones, donaciones y legados recibidos sin asignación a una finalidad concreta se reconocen como ingresos del ejercicio en que se aprueba su concesión.

16. Transacciones entre partes vinculadas

No existentes

NOTA 5. INMOVILIZADO MATERIAL, INTANGIBLE E INVERSIONES INMOBILIARIAS

I. Inmovilizado intangible

Análisis:

(*) Datos no auditados

A cierre del ejercicio 2017, el inmovilizado intangible de la Fundación comprende contenidos digitales desarrollados por terceros para su integración en la solución tecnológica ProFuturo.

La Fundación no tiene reconocido en su inmovilizado intangible ningún activo de vida útil indefinida ni ha capitalizado gastos financieros.

Al 31 de diciembre de 2017 y 2016, la Fundación no mantiene compromisos de compra relacionados con los inmovilizados intangibles.

Al 31 de dic

1. No generadores de flujos de efectivos

Coste

DESCRIPCIÓN	SALDO INICIAL	ENTRADAS	SALIDAS	SALDO FINAL
206 Aplicaciones informáticas	0,00	3.984.357,00	0,00	3.984.357,00
206 Aplicaciones informáticas	0,00	2.555.209,00	0,00	2.555.209,00
TOTAL	0,00	6.539.566,00	0,00	6.539.566,00

Amortizaciones

DESCRIPCIÓN	SALDO INICIAL	ENTRADAS	SALIDAS	SALDO FINAL
206 Aplicaciones informáticas	0,00	415.038,00	0,00	415.038,00
206 Aplicaciones informáticas	0,00	0,00	0,00	0,00
TOTAL	0,00	415.038,00	0,00	415.038,00

Deterioros

DESCRIPCIÓN	SALDO INICIAL	ENTRADAS	SALIDAS	SALDO FINAL
206 Aplicaciones informáticas	0,00	0,00	0,00	0,00
206 Aplicaciones informáticas	0,00	0,00	0,00	0,00
TOTAL	0,00	0,00	0,00	0,00

Totales

DESCRIPCIÓN	SALDO INICIAL	ENTRADAS	SALIDAS	SALDO FINAL
Inmovilizado intangible NO generadores	0,00	6.124.528,00	0,00	6.124.528,00

2. Generadores de flujos de efectivos

Coste

Fdo.: El Secretario

VºBº El Presidente

DESCRIPCIÓN	SALDO INICIAL	ENTRADAS	SALIDAS	SALDO FINAL
TOTAL	0,00	0,00	0,00	0,00

Amortizaciones

DESCRIPCIÓN	SALDO INICIAL	ENTRADAS	SALIDAS	SALDO FINAL
TOTAL	0,00	0,00	0,00	0,00

Deterioros

DESCRIPCIÓN	SALDO INICIAL	ENTRADAS	SALIDAS	SALDO FINAL
TOTAL	0,00	0,00	0,00	0,00

3. Totales

Totales inmovilizado intangible

DESCRIPCIÓN	SALDO INICIAL	ENTRADAS	SALIDAS	SALDO FINAL
Inmovilizado intangible NO generadores	0,00	6.124.528,00	0,00	6.124.528,00
TOTAL	0,00	6.124.528,00	0,00	6.124.528,00

4. Información

II. Inmovilizado material

INEXISTENCIA DE MOVIMIENTOS EN INMOVILIZADO MATERIAL

III. Inversiones inmobiliarias

INEXISTENCIA DE MOVIMIENTOS EN INVERSIONES INMOBILIARIAS

Totales inmovilizado material, intangible e inversiones inmobiliarias

DESCRIPCIÓN	SALDO INICIAL	ENTRADAS	SALIDAS	SALDO FINAL
Inmovilizado intangible NO generadores	0,00	6.124.528,00	0,00	6.124.528,00
TOTAL	0,00	6.124.528,00	0,00	6.124.528,00

Arrendamientos financieros y otras operaciones de naturaleza similar sobre activos no corrientes

INEXISTENCIA DE MOVIMIENTOS EN ARRENDAMIENTOS FINANCIEROS Y OTRAS OPERACIONES DE NATURALEZA SIMILAR SOBRE ACTIVOS NO CORRIENTES

Acuerdos de arrendamientos financieros

INEXISTENCIA DE ACUERDOS DE ARRENDAMIENTOS FINANCIEROS

NOTA 6. BIENES DEL PATRIMONIO HISTÓRICO

a. Análisis de movimientos del Balance

Fdo.: El Secretario

VºBº El Presidente

INEXISTENCIA DE MOVIMIENTOS EN BIENES DE PATRIMONIO HISTÓRICO

b. Otra información**NOTA 7. USUARIOS Y OTROS DEUDORES DE LA ACTIVIDAD PROPIA**

Usuarios y otros deudores de la actividad propia

Otros deudores

DESCRIPCIÓN	SALDO INICIAL	AUMENTO	DISMINUCIÓN	SALDO FINAL
Entidades asociadas	0,00	0,00	0,00	0,00
Entidades del grupo	0,00	0,00	0,00	0,00
Otras procedencias	0,00	250.667,00	0,00	250.667,00
TOTAL	0,00	250.667,00	0,00	250.667,00

NOTA 8. BENEFICIARIOS Y ACREEDORES

Beneficiarios y acreedores

Beneficiarios

DESCRIPCIÓN	SALDO INICIAL	AUMENTO	DISMINUCIÓN	SALDO FINAL
Entidades asociadas	0,00	0,00	0,00	0,00
Entidades del grupo	0,00	0,00	0,00	0,00
Otras procedencias	0,00	235.891,00	0,00	235.891,00
TOTAL	0,00	235.891,00	0,00	235.891,00

NOTA 9. ACTIVOS FINANCIEROS

INEXISTENCIA DE INSTRUMENTOS FINANCIEROS A LARGO PLAZO

Instrumentos financieros a corto plazo

CATEGORÍA	INSTRUMENTOS DE PATRIMONIO	VALORES REPRESENTATIVOS DE DEUDA	CRÉDITOS DERIVADOS Y OTROS	TOTAL
Activos financieros a coste	0,00	0,00	8.755.033,51	8.755.033,51
Activos financieros a coste amortizado	0,00	0,00	0,00	0,00
Activos financieros mantenidos para negociar	0,00	0,00	0,00	0,00
TOTAL	0,00	0,00	8.755.033,51	8.755.033,51

Movimientos en inversiones financieras a corto plazo

Coste

DESCRIPCIÓN	SALDO INICIAL	ENTRADAS	SALIDAS	SALDO FINAL
440 Deudores	0,00	250.667,00	0,00	250.667,00

Fdo.: El Secretario

VºBº El Presidente

572 Bancos e instituciones de crédito c/c vista, euros	36.991,51	8.467.375,00	0,00	8.504.366,51
TOTAL	36.991,51	8.718.042,00	0,00	8.755.033,51

Totales

DESCRIPCIÓN	SALDO INICIAL	ENTRADAS	SALIDAS	SALDO FINAL
Inversiones financieras Corto Plazo	36.991,51	8.718.042,00	0,00	8.755.033,51

INEXISTENCIA DE INVERSIONES EN ENTIDADES DEL GRUPO Y ASOCIADAS

NOTA 10. PASIVOS FINANCIEROS

INEXISTENCIA DE INSTRUMENTOS FINANCIEROS A LARGO PLAZO

Instrumentos financieros a corto plazo

CATEGORÍA	DEUDAS CON ENTIDADES DE CRÉDITO	OBLIGACIONES Y OTROS VALORES NEGOCIABLES	DERIVADOS. OTROS	TOTAL
Pasivos financieros a coste amortizado	0,00	0,00	5.519.062,00	5.519.062,00
Pasivos financieros mantenidos para negociar	0,00	0,00	0,00	0,00
TOTAL	0,00	0,00	5.519.062,00	5.519.062,00

NOTA 12. SITUACIÓN FISCAL**Impuesto sobre beneficios**

a) Información sobre el régimen fiscal aplicable a la entidad. En particular, se informará de la parte de ingresos y resultados que debe incorporarse como base imponible a efectos del impuesto sobre sociedades:

De acuerdo con el Título II de la Ley 49/2002 de 23 de diciembre, de régimen fiscal de las entidades sin fines lucrativos, las fundaciones gozaran de exención en el Impuesto sobre Sociedades, entre otras, por las siguientes rentas: Los donativos y donaciones recibidos para colaborar en los fines de la Fundación y las ayudas económicas recibidas en virtud de los convenios de colaboración empresarial regulados en el artículo 25 de dicha Ley; las subvenciones, salvo las destinadas a financiar la realización de explotaciones económicas no exentas; las procedentes del patrimonio mobiliario e inmobiliario de la Fundación, como son los dividendos, intereses, cánones y alquileres; y las obtenidas en el ejercicio de las explotaciones económicas exentas relacionadas en el artículo 7 de dicha Ley. Así pues, en la base imponible del Impuesto sobre Sociedades de las fundaciones solo se incluirán las rentas derivadas de las explotaciones económicas no exentas.

Fundación Profuturo ha optado por el régimen fiscal especial del citado Título II de la Ley 49/2002 de 23 de diciembre, mediante la oportuna comunicación a la Administración tributaria de fecha 14 de febrero de 2017.

Así mismo, y para dar cumplimiento a lo prescrito en el artículo 3.1.a) del Reglamento para la aplicación del régimen fiscal de las entidades sin fines lucrativos y de los incentivos fiscales al mecenazgo (Real Decreto 1270/2003, de 10 octubre) a continuación se identifican las rentas de la Fundación exentas del Impuesto sobre Sociedades a 31 de diciembre de 2017 y 31 de diciembre de 2016, con indicación de sus ingresos y gastos.

c) Diferencias entre la base imponible del impuesto y el resultado contable antes de impuestos motivadas por la distinta calificación de los ingresos, gastos, activos y pasivos. Bases imponibles negativas pendientes de compensar fiscalmente, plazos y condiciones. Incentivos fiscales aplicados en el ejercicio y los pendientes de deducir, así como los compromisos adquiridos en relación con estos incentivos. Otras circunstancias:

La Fundación no ha desarrollado durante los ejercicios 2017 y 2016 actividades no exentas.

Las retenciones que se hubieran practicado en origen en concepto de Impuesto sobre las Rentas del Capital tienen la consideración de pagos a cuenta del Impuesto sobre Sociedades, por lo que la Fundación puede solicitar su devolución cuando la deuda tributaria de dicho impuesto sea inferior al importe de las retenciones practicadas.

Debido a las particularidades mencionadas del tratamiento fiscal de las fundaciones, el resultado contable difiere de la base imponible fiscal.




Otros tributos**NOTA 13. INGRESOS Y GASTOS****13.1. Ayudas monetarias y otros**

AYUDAS MONETARIAS Y OTROS	TOTAL ACTIVIDADES	SIN ACTIVIDAD ESPECÍFICA	TOTAL
Ayudas monetarias	0,00	0,00	-11.525.134,00
6503 Ayudas monetarias realizadas a través de otras entidades o centros	0,00	0,00	-11.525.134,00
Ayudas no monetarias	0,00	0,00	-10.077.654,00
6513 Ayudas no monetarias realizadas a través de otras entidades o centros	0,00	0,00	-10.077.654,00

Criterios para la concesión de ayudas e identificación de las entidades beneficiarias:

Las ayudas monetarias corresponden a las prestaciones de carácter monetario concedidas a entidades realizadas en cumplimiento de los fines propios de la Fundación. Con estas ayudas monetarias las entidades colaboradoras pueden hacer frente a los gastos derivados de la ejecución del programa.

Las ayudas no monetarias son las donaciones en especie concedidas a las entidades realizadas en cumplimiento de los fines propios de la Fundación. Estas ayudas monetarias son equipamiento tecnológico.

13.2. Aprovisionamientos

APROVISIONAMIENTOS	IMPORTE
(607) Trabajos realizados por otras empresas	-1.714.388,00
TOTAL	-1.714.388,00

Detalle de los trabajos realizados por otras entidades:

En el epígrafe "Aprovisionamientos" se recogen fundamentalmente los gastos correspondientes a los servicios de logística prestados por terceros a la Fundación.

13.3. Gastos de personal

GASTOS DE PERSONAL	IMPORTE
(640) Sueldos y salarios	-1.000.453,00
(642) Seguridad social a cargo de la entidad	-157.540,00
(649) Otros gastos sociales	-87.478,00
TOTAL	-1.245.471,00

13.4. Deterioros y otros resultados de inmovilizado

INEXISTENCIA DE DETERIOROS Y OTROS RESULTADOS DE INMOVILIZADO

13.5. Otros gastos de la actividad

Desglose de otros gastos de la actividad:

PARTIDA	IMPORTE
(621) Arrendamientos y cánones	-787.660,00
(623) Servicios de profesionales independientes	-834.390,00

Fdo.: El Secretario

VºBº El Presidente

(626) Servicios bancarios y similares	-47.566,00
(627) Publicidad, propaganda y relaciones públicas	-213.889,00
(628) Suministros	-69.734,00
(629) Otros servicios	-392.981,00
TOTAL	-2.346.220,00

Análisis de gastos:

(621) Arrendamientos y cánones: se incluye el alquiler de las oficinas, y las licencias de uso para la plataforma de educación digital. (623) Servicios de profesionales independientes : se engloba todos los trabajos de consultoría, auditoría y similares contratados así como el servicio de CAU (centro de atención al usuario).(629) Otros servicios: en el que se recoge principalmente todos los gastos de viaje.

13.6. Ingresos

INEXISTENCIA DE CUOTAS DE ASOCIADOS Y AFILIADOS

INEXISTENCIA DE INGRESOS DE PROMOCIONES, PATROCINADORES Y COLABORACIONES

ACTIVIDAD PROPIA	B) APORTACIONES DE USUARIOS	D) SUBVENCIONES, DONACIONES Y LEGADOS DE LA ACTIVIDAD PROPIA	D) PROCEDENCIA
FORMACIÓN Y SOPORTE	17.413,50	13.344.356,00	Fundación Bacaria La Caixa, Fundación Telefónica
AULA DIGITAL	17.413,50	13.344.356,00	Fundación Bacaria La Caixa, Fundación Telefónica
TOTAL	34.827,00	26.688.712,00	

13.7. Exceso de provisiones y otros resultados

INEXISTENCIA DE EXCESO DE PROVISIONES

NOTA 14. SUBVENCIONES, DONACIONES Y LEGADOS

1. Análisis de los movimientos de las partidas

Movimientos del balance

NÚMERO DE CUENTA	SALDO INICIAL	AUMENTOS	DISMINUCIÓN	SALDO FINAL
131 Donaciones y legados de capital	0,00	46.170.724,00	26.688.712,00	19.482.012,00
TOTAL	0,00	46.170.724,00	26.688.712,00	19.482.012,00

Movimientos imputados a la cuenta de resultados

NÚMERO DE CUENTA	IMPUTACIÓN
746 Donaciones y legados de capital transferidos al excedente del ejercicio	26.688.712,00

Fdo.: El Secretario

VºBº El Presidente

TOTAL	26.688.712,00
-------	---------------

2. Características de las subvenciones, donaciones y legados recibidos

FINALIDAD Y/O ELEMENTO ADQUIRIDO	CUENTA	TIPO	ENTIDAD CONCEDENTE
Desarrollo programa ProFuturo/ Donación Monetaria, de Existencias y de Inmovilizado	131	Entidad privada	Fundación Telefónica
Desarrollo programa ProFuturo/ Donación Monetaria, de Existencias	131	Entidad privada	Fundación Bancaria La Caixa

FINALIDAD Y/O ELEMENTO ADQUIRIDO	AÑO DE CONCESIÓN	PERÍODO DE APLICACIÓN	IMPORTE CONCEDIDO	IMPUTADO EN EJERCICIOS ANTERIORES	IMPUTADO EN EJERCICIO ACTUAL	TOTAL IMPUTADO A RESULTADOS
Desarrollo programa ProFuturo/ Donación Monetaria, de Existencias y de Inmovilizado	2017	2017 y posteriores	34.926.096,00	0,00	14.156.751,00	14.156.751,00
Desarrollo programa ProFuturo/ Donación Monetaria, de Existencias	2017	2017 y posteriores	11.244.628,00	0,00	12.531.961,00	12.531.961,00
TOTAL			46.170.724,00	0,00	26.688.712,00	26.688.712,00

3. Información sobre cumplimiento de condiciones asociadas

Información sobre cumplimiento e incumplimiento de las condiciones asociadas a las subvenciones, donaciones y legados, así como descripción del tipo de subvención, donación y legado y su finalidad especificando el criterio de imputación a resultados, de acuerdo con la Norma 18 del Nuevo Plan General de Contabilidad:

Las subvenciones, donaciones y legados recibidos por Fundación Bancaria La Caixa y Fundación Telefónica se contabilizan inicialmente como ingresos directamente imputados al patrimonio neto ya que existe un acuerdo individualizado de concesión de la subvención, donación o legado a favor de la Fundación. Se han reconocido en la cuenta de resultados como ingresos sobre una base sistemática y racional de forma correlacionada con los gastos derivados de las subvenciones, donaciones o legados que la

NOTA 15A. ACTIVIDAD DE LA ENTIDAD

1. ACTIVIDAD DE LA ENTIDAD

A1. FORMACIÓN Y SOPORTE

Tipo: Propia

Sector: Educación

Función: Cooperación

Lugar de desarrollo de la actividad: Comunidad de Madrid, Angola, Argentina, Brasil, Camboya, Camerún, Chile, Colombia, Costa Rica, Benín, Ecuador, El

Salvador, Etiopía, Guatemala, Kenia, Libano, Madagascar, Malawi, México, Mozambique, Nicaragua, Nigeria, Panamá, Perú, Ruanda, Zimbabwe, España, Uganda

Descripción detallada de la actividad:

ProFuturo es un proyecto, impulsado por Fundación Telefónica y Fundación Bancaria La Caixa, que nace con el fin de "proveer acceso a una educación universal y de calidad para contribuir a la igualdad de oportunidades de niños y niñas, con foco en la adquisición de competencias a través de la tecnología, y en el empoderamiento de los docentes para la aplicación de metodologías innovadoras de enseñanza". Con un objetivo de beneficiar a niños de edades comprendidas entre 4-12 años, en zonas vulnerables de África Subsahariana, Sudeste Asiático y América Latina. La propuesta de ProFuturo se basa en un sistema educativo integral:

En 2017, ProFuturo prevé envío de hasta 6000 kits a diferentes países de África, LatAm y Asia.

Fdo: El Secretario

VºBº El Presidente

Aquí incluimos toda la actividad que se desarrolle para las prospección de escuelas, la formación a profesores, coordinadores y directores in situ, así como el resto de acciones para la correcta implantación del proyecto en los distintos países.

B. Recursos humanos empleados en la actividad

TIPO DE PERSONAL	NÚMERO PREVISTO	NÚMERO REALIZADO	Nº HORAS/AÑO PREVISTO	Nº HORAS/AÑO REALIZADO
Personal asalariado	14,00	17,00	829,00	825,00
Personal con contrato de servicios	0,00	0,00	0,00	0,00
Personal voluntario	0,00	0,00	0,00	0,00

C. Beneficiarios y/o usuarios de la actividad

BENEFICIARIOS O USUARIOS	NÚMERO PREVISTO	NÚMERO REALIZADO	IN-DETERMINADO
Personas físicas	691.700,00	466.679,00	
Personas jurídicas	0,00	0,00	

D. Recursos económicos empleados por la actividad

RECURSOS	IMPORTE PREVISTO	IMPORTE REALIZADO ESPECÍFICO EN LA ACTIVIDAD	IMPORTE REALIZADO COMÚN EN LA ACTIVIDAD	IMPORTE REALIZADO TOTAL EN LA ACTIVIDAD
Gastos				
Ayudas monetarias y otros gastos de gestión	-11.165.745,00	-11.525.134,00	0,00	-11.525.134,00
a) Ayudas monetarias	-11.165.745,00	-11.525.134,00	0,00	-11.525.134,00
b) Ayudas no monetarias	0,00	0,00	0,00	0,00
c) Gastos por colaboraciones y órganos de gobierno	0,00	0,00	0,00	0,00
Variación de existencias de productos terminados y en curso de fabricación	0,00	0,00	0,00	0,00
Aprovisionamientos	-4.730.806,00	0,00	0,00	0,00
Gastos de personal	-583.333,00	-726.109,00	0,00	-726.109,00
Otros gastos de la actividad	-1.128.825,00	-1.188.449,00	0,00	-1.188.449,00
Otros gastos	-1.128.825,00	-1.188.449,00	0,00	-1.188.449,00
Amortización del inmovilizado	0,00	0,00	0,00	0,00
Deterioro y resultado por enajenación de inmovilizado	0,00	0,00	0,00	0,00
Gastos financieros	0,00	0,00	0,00	0,00
Variaciones de valor razonable en instrumentos financieros	0,00	0,00	0,00	0,00
Diferencias de cambio	0,00	127.040,00	0,00	127.040,00
Deterioro y resultado por enajenaciones de instrumentos financieros	0,00	0,00	0,00	0,00
Impuesto sobre beneficios	0,00	0,00	0,00	0,00

Fdo.: El Secretario

VºBº El Presidente

Total gastos	-17.608.709,00	-13.312.652,00	0,00	-13.312.652,00
Inversiones				
Adquisiciones de inmovilizado (excepto Bienes del Patrimonio Histórico)	0,00	0,00	0,00	0,00
Adquisiciones Bienes del Patrimonio Histórico	0,00	0,00	0,00	0,00
Cancelación deuda no comercial	0,00	0,00	0,00	0,00
Total inversiones	0,00	0,00	0,00	0,00
TOTAL RECURSOS EMPLEADOS	17.608.709,00	13.312.652,00	0,00	13.312.652,00

E. Objetivos e indicadores de la realización de la actividad

OBJETIVO	INDICADOR	CANTIDAD PREVISTA	CANTIDAD REALIZADA
Promover el acceso a una educación universal y de calidad para contribuir a la igualdad de oportunidades de niños niñas de colectivos vulnerables	Niños y niñas beneficiarios de Aula Digital	675.000,00	443.074,00
Potenciar la innovación educativa fomentando el uso de las nuevas tecnologías en la practica docente	Docentes que reciben formación e imparten sus clases utilizando Aula Digital	16.700,00	23.605,00

Fdo.: El Secretario

VºBº El Presidente

A2. AULA DIGITAL

Tipo: Propia

Sector: Educación

Función: Cooperación

Lugar de desarrollo de la actividad: Comunidad de Madrid, Angola, Argentina, Brasil, Camboya, Camerún, Chile, Colombia, Costa Rica, Benín, Ecuador, El

Salvador, Etiopía, Guatemala, Kenia, Líbano, Madagascar, Malawi, México, Mozambique, Nicaragua, Panamá, Perú, Ruanda, Zimbabwe, España, Tailandia, Uganda, Tanzania, Uruguay, Venezuela

Descripción detallada de la actividad:

ProFuturo es un proyecto, impulsado por Fundación Telefónica y Fundación Bancaria La Caixa, que nace con el fin de "proveer acceso a una educación universal y de calidad para contribuir a la igualdad de oportunidades de niños y niñas, con foco en la adquisición de competencias a través de la tecnología, y en el empoderamiento de los docentes para la aplicación de metodologías innovadoras de enseñanza". Con un objetivo de beneficiar a niños de edades comprendidas entre 4-12 años, en zonas vulnerables de África Subsahariana, Sudeste Asiático y América Latina. La propuesta de ProFuturo se basa en un sistema educativo integral:

En 2017, ProFuturo prevé envío de hasta 6000 kits a diferentes países de África, LatAm y Asia.

En esta actividad englobamos, el desarrollo del producto core del proyecto en el que destaca los contenidos, y la plataforma incluidos en el equipamiento tecnológico, la evaluación del impacto de ProFuturo así como la coordinación y el seguimiento del proyecto.

B. Recursos humanos empleados en la actividad

TIPO DE PERSONAL	NÚMERO PREVISTO	NÚMERO REALIZADO	Nº HORAS/AÑO PREVISTO	Nº HORAS/AÑO REALIZADO
Personal asalariado	10,00	10,00	829,00	825,00
Personal con contrato de servicios	0,00	0,00	0,00	0,00
Personal voluntario	0,00	0,00	0,00	0,00

C. Beneficiarios y/o usuarios de la actividad

BENEFICIARIOS O USUARIOS	NÚMERO PREVISTO	NÚMERO REALIZADO	IN- DETERMINADO
Personas físicas	691.700,00	466.679,00	
Personas jurídicas	0,00	0,00	

D. Recursos económicos empleados por la actividad

RECURSOS	IMPORTE PREVISTO	IMPORTE REALIZADO ESPECÍFICO EN LA ACTIVIDAD	IMPORTE REALIZADO COMÚN EN LA ACTIVIDAD	IMPORTE REALIZADO TOTAL EN LA ACTIVIDAD
Gastos				
Ayudas monetarias y otros gastos de gestión	-36.845.757,00	-10.077.654,00	0,00	-10.077.654,00

Fdo.: El Secretario

VºBº El Presidente

a) Ayudas monetarias	0,00	0,00	0,00	0,00
b) Ayudas no monetarias	-36.845.757,00	-10.077.654,00	0,00	-10.077.654,00
c) Gastos por colaboraciones y órganos de gobierno	0,00	0,00	0,00	0,00
Variación de existencias de productos terminados y en curso de fabricación	0,00	0,00	0,00	0,00
Aprovisionamientos	-5.396.338,00	-1.714.388,00	0,00	-1.714.388,00
Gastos de personal	-416.667,00	-519.362,00	0,00	-519.362,00
Otros gastos de la actividad	-752.675,00	-1.157.771,00	0,00	-1.157.771,00
Otros gastos	-752.675,00	-1.157.771,00	0,00	-1.157.771,00
Amortización del inmovilizado	0,00	-415.038,00	0,00	-415.038,00
Deterioro y resultado por enajenación de inmovilizado	0,00	0,00	0,00	0,00
Gastos financieros	0,00	0,00	0,00	0,00
Variaciones de valor razonable en instrumentos financieros	0,00	0,00	0,00	0,00
Diferencias de cambio	0,00	508.153,00	0,00	508.153,00
Deterioro y resultado por enajenaciones de instrumentos financieros	0,00	0,00	0,00	0,00
Impuesto sobre beneficios	0,00	0,00	0,00	0,00
Total gastos	-43.411.437,00	-13.376.060,00	0,00	-13.376.060,00
Inversiones				
Adquisiciones de inmovilizado (excepto Bienes del Patrimonio Histórico)	5.521.000,00	2.555.209,00	0,00	2.555.209,00
Adquisiciones Bienes del Patrimonio Histórico	0,00	0,00	0,00	0,00
Cancelación deuda no comercial	0,00	0,00	0,00	0,00
Total inversiones	5.521.000,00	2.555.209,00	0,00	2.555.209,00
TOTAL RECURSOS EMPLEADOS	48.932.437,00	15.931.269,00	0,00	15.931.269,00

E. Objetivos e indicadores de la realización de la actividad

OBJETIVO	INDICADOR	CANTIDAD PREVISTA	CANTIDAD REALIZADA
Promover el acceso a una educación universal y de calidad para contribuir a la igualdad de oportunidades de niños y niñas de colectivos vulnerables.	Niños y niñas beneficiarios de Aula Digital	675.000,00	443.074,00
Potenciar la innovación educativa fomentando el uso de las nuevas tecnologías en la práctica docente.	Docentes que reciben formación e imparten sus clases utilizando Aula Digital	16.700,00	23.605,00

2. RECURSOS ECONÓMICOS EMPLEADOS POR LA ENTIDAD

RECURSOS	ACTIVIDAD N°1	ACTIVIDAD N°2
Gastos		
Ayudas monetarias y otros gastos de gestión	-11.525.134,00	-10.077.654,00
a) Ayudas monetarias	-11.525.134,00	0,00
b) Ayudas no monetarias	0,00	-10.077.654,00
c) Gastos por colaboraciones y órganos de gobierno	0,00	0,00
Variación de existencias de productos terminados y en curso de fabricación	0,00	0,00
Aprovisionamientos	0,00	-1.714.388,00
Gastos de personal	-726.109,00	-519.362,00
Otros gastos de la actividad	-1.188.449,00	-1.157.771,00
Otros gastos	-1.188.449,00	-1.157.771,00
Amortización del inmovilizado	0,00	-415.038,00
Deterioro y resultado por enajenación de inmovilizado	0,00	0,00
Gastos financieros	0,00	0,00
Variaciones de valor razonable en instrumentos financieros	0,00	0,00
Diferencias de cambio	127.040,00	508.153,00
Deterioro y resultado por enajenaciones de instrumentos financieros	0,00	0,00
Impuesto sobre beneficios	0,00	0,00
Total gastos	-13.312.652,00	-13.376.060,00
Inversiones		
Adquisiciones de inmovilizado (excepto Bienes del Patrimonio Histórico)	0,00	2.555.209,00
Adquisiciones Bienes del Patrimonio Histórico	0,00	0,00
Cancelación deuda no comercial	0,00	0,00
Total inversiones	0,00	2.555.209,00
TOTAL RECURSOS EMPLEADOS	13.312.652,00	15.931.269,00

RECURSOS	REALIZADO ACTIVIDADES	NO IMPUTADO A LAS ACTIVIDADES	TOTAL REALIZADO
Gastos			
Ayudas monetarias y otros gastos de gestión	-21.602.788,00	0,00	-21.602.788,00
a) Ayudas monetarias	-11.525.134,00		-11.525.134,00
b) Ayudas no monetarias	-10.077.654,00		-10.077.654,00
c) Gastos por colaboraciones y órganos de gobierno	0,00		0,00
Variación de existencias de productos terminados y en curso de fabricación	0,00		0,00
Aprovisionamientos	-1.714.388,00		-1.714.388,00
Gastos de personal	-1.245.471,00		-1.245.471,00
Otros gastos de la actividad	-2.346.220,00	0,00	-2.346.220,00
Otros gastos	-2.346.220,00		-2.346.220,00
Amortización del inmovilizado	-415.038,00		-415.038,00
Deterioro y resultado por enajenación de inmovilizado	0,00		0,00
Gastos financieros	0,00		0,00
Variaciones de valor razonable en instrumentos financieros	0,00		0,00
Diferencias de cambio	635.193,00		635.193,00
Deterioro y resultado por enajenaciones de instrumentos financieros	0,00		0,00
Impuesto sobre beneficios	0,00		0,00
Total gastos	-26.688.712,00	0,00	-26.688.712,00
Inversiones			
Adquisiciones de inmovilizado (excepto Bienes del Patrimonio Histórico)	2.555.209,00		2.555.209,00
Adquisiciones Bienes del Patrimonio Histórico	0,00		0,00
Cancelación deuda no comercial	0,00		0,00
Total inversiones	2.555.209,00	0,00	2.555.209,00
TOTAL RECURSOS EMPLEADOS	29.243.921,00	0,00	29.243.921,00

3. RECURSOS ECONÓMICOS OBTENIDOS POR LA ENTIDAD

Ingresos obtenidos por la entidad

RECURSOS	PREVISTO	REALIZADO
Rentas y otros ingresos derivados del patrimonio	0,00	0,00
Ventas y prestaciones de servicios de las actividades propias	0,00	0,00
Ventas y otros ingresos de las actividades mercantiles	0,00	0,00
Subvenciones del sector público	0,00	0,00
Aportaciones privadas	66.541.021,00	46.170.724,00
Otros tipos de ingresos	0,00	0,00
TOTAL INGRESOS OBTENIDOS	66.541.021,00	46.170.724,00

Otros recursos económicos obtenidos por la entidad

OTROS RECURSOS	PREVISTO	REALIZADO
Deudas contraídas	0,00	0,00
Otras obligaciones financieras asumidas	0,00	0,00
TOTAL OTROS RECURSOS OBTENIDOS	0,00	0,00

Convenios de colaboración con otras entidades

ENTIDAD	CONVENIO	INGRESOS	GASTOS	NO PRODUCE CORRIENTE DE BIENES Y SERVICIOS
Fundación Telefónica Perú	Colaboración	0,00	4.034.714,94	
Fundación Telefónica Venezuela	Colaboración	0,00	40.361,00	
Fundación Telefónica Guatemala	Colaboración	0,00	1.561.262,04	
Fundación Telefónica Panamá	Colaboración	0,00	758.050,48	
Fundación Telefonica Chile	Colaboración	0,00	257.665,45	
Fundación Telefonica Ecuador	Colaboración	0,00	1.129.783,75	
Fundación Telefónica Uruguay	Colaboración	0,00	326.051,54	
Fundación Telefónica Colombia	Colaboración	0,00	2.929.730,83	
Fundación Telefónica Brasil	Colaboración	0,00	5.341.299,07	
Fundación Telefónica Mexico	Colaboración	0,00	360.901,48	
FUSAL	Colaboración	0,00	684.832,42	
Omar Dengo	Colaboración	0,00	69.390,58	
Arrupe	Colaboración	0,00	499.899,35	
Fabretto	Colaboración	0,00	1.120.528,32	
Entreculturas	Colaboración	0,00	652.880,84	
CEAST	Colaboración	0,00	612.705,64	

Diócesis de Kitui	Colaboración	0,00	12.505,47	
Diócesis de Luena	Colaboración	0,00	33.788,95	
Salesianos Uganda	Colaboración	0,00	12.413,35	
The Kuka	Colaboración	0,00	128.229,65	
Salesianos Kenia	Colaboración	0,00	34.270,45	
World Vision	Colaboración	0,00	157.886,00	
Ayala Foundation	Colaboración	0,00	418.795,03	
Caritas Angola	Colaboración	0,00	26.670,35	
Diócesis de Saurimo	Colaboración	0,00	4.607,00	
Diócesis de Malanje	Colaboración	0,00	4.827,00	
Salesianos Tanzania	Colaboración	0,00	107.745,59	
Diócesis Antsiranana	Colaboración	0,00	187.678,76	
Empieza por Educar	Colaboración	0,00	47.400,00	
UPSA	Colaboración	0,00	35.000,00	
AMEI	Colaboración	0,00	1.920,00	
Asociación Si Puedo-Colegio Los Álamos	Colaboración	0,00	6.459,96	
The Bank of East Asia Charitable Foundation Limited	Colaboración	0,00	2.533,04	
Fundación Telefónica	Colaboración	39.926.096,00	0,00	
Fundación Bancaria "La Caixa"	Colaboración	11.244.628,00	0,00	

4. DESVIACIONES ENTRE PLAN DE ACTUACIÓN Y DATOS REALIZADOS

Frente al plan de actuación planteado por Fundación ProFuturo, de 66.541.146 euros, el valor ejecutado durante 2017 se ha situado en 29.243.921 euros.

El principal desvío se ha registrado en la Actividad 1 "Aula Digital", 15.916.630 euros frente a 48.932.437 euros:

- Ayudas no monetarias: la principal desviación entre lo previsto y lo realizado, se explica por dos factores. En primer lugar, se ha adquirido un volumen menor de equipamiento, consiguiendo además unos precios mejores a los inicialmente previstos derivados de la negociación con los proveedores. El segundo factor ha sido los retrasos en la entrega del equipamiento tecnológico a las entidades con las que se han suscrito convenios de colaboración, derivando en un stock de equipamiento pendiente de entrega a final de 2017 de 10.329.431 euros.
- Aprovisionamientos: el retraso en el envío de equipamiento, así como el menor volumen finalmente comprado, se refleja también en un desvío en los costes logísticos, incluidos en esta partida.
- Adquisiciones de inmovilizado (contenidos digitales): el desvío refleja tanto la negociación de precios en la contratación de proveedores para el desarrollo de los contenidos digitales para el proyecto, como el menor nivel de desarrollos frente a la previsión inicial.

La Actividad 2 presenta un desvío menor, 13.327.291 euros frente a 17.608.709 euros, fundamentalmente por los menores gastos asociados a formación y soporte remoto (aprovisionamientos), derivado de los retrasos en las entregas de los equipamientos tecnológicos que ha generado el consecuente retraso en la formación que se da a los docentes sobre el uso de los equipos y la plataforma de aprendizaje y el posterior soporte.

NOTA 15B. APLICACIÓN DE ELEMENTOS PATRIMONIALES A FINES PROPIOS**Determinación de la base de cálculo y renta a destinar del ejercicio**

RECURSOS	IMPORTE
Resultado contable	34.827,00
Ajustes (+) del resultado contable	
Dotaciones a la amortización y pérdidas por deterioro del inmovilizado afecto a las actividades propias	415.038,00
Gastos comunes y específicos al conjunto de actividades desarrolladas en cumplimiento de fines (excepto dotaciones y pérdidas por deterioro de inmovilizado)	26.273.674,00
Resultado contabilizado directamente en el patrimonio neto como consecuencia de cambios en criterios contables o la subsanación de errores	0,00
Total ajustes (+)	26.688.712,00
Ajustes (-) del resultado contable	
INGRESOS NO COMPUTABLES: Beneficio en venta de inmuebles en los que se realice la actividad propia y bienes y derechos considerados de dotación fundacional	0,00
Resultado contabilizado directamente en el patrimonio neto como consecuencia de cambios en criterios contables o la subsanación de errores	0,00
Total ajustes (-)	0,00
DIFERENCIA: BASE DE CÁLCULO	26.723.539,00
Porcentaje	100,00
Renta a destinar	26.723.539,00

Recursos aplicados en el ejercicio a cumplimiento de fines

RECURSOS	IMPORTE
Gastos act. propia devengados en el ejercicio (incluye gastos comunes a la act. propia)	26.273.674,00
Inversiones realizadas en la actividad propia en el ejercicio	2.555.209,00
TOTAL RECURSOS DESTINADOS EN EL EJERCICIO	28.828.883,00

Gastos de administración

Según los datos declarados por la fundación, no existen gastos de administración especificados en el artículo 33 del Reglamento de fundaciones de competencia estatal, aprobado por Real Decreto 1337/2005 de 11 de noviembre

Grado de cumplimiento del destino de rentas e ingresos

Determinación de cumplimiento del destino de rentas e ingresos

EJERCICIO	EXCEDENTE DEL EJERCICIO	AJUSTES POSITIVOS	AJUSTES NEGATIVOS	BASE DE CÁLCULO	RENDA A DESTINAR	PORCENTAJE A DESTINAR	RECURSOS DESTINADOS A FINES
01/01/2016 - 31/12/2016	4.991,51	0,00	0,00	4.991,51	3.494,06	70,00	0,00
01/01/2017 - 31/12/2017	34.827,00	26.688.712,00	0,00	26.723.539,00	26.723.539,00	100,00	28.828.883,00

Aplicación de los recursos derivados en cumplimiento de fines

EJERCICIO	N-4	N-3	N-2	N-1	N	TOTAL	IMPORTE PENDIENTE
01/01/2016 - 31/12/2016				0,00	3.494,06	3.494,06	0,00
01/01/2017 - 31/12/2017					28.825.388,94	28.825.388,94	0,00

Fdo.: El Secretario




VºBº El Presidente



Desglose de las inversiones realizadas en la actividad propia

PAR-TIDA	Nº CUENTA	DETALLE DE LA INVERSIÓN	FECHA DE ADQUISICIÓN	VALOR DE LA INVERSIÓN	RECURSOS PROPIOS	SUBVENCIÓN	PRÉSTAMO	IMPORTE HASTA EL EJERCICIO	FONDOS PROPIOS EN EL EJERCICIO	SUBVEN-CIONES EN EL EJERCICIO	PRÉSTAMOS EN EL EJERCICIO	IMPORTE PENDIENTE
A) I. Inmovilizado intangible	231	Compra de Inmovilizado	21/05/2017	2.555.209,00	2.555.209,00	0,00	0,00	0,00	2.555.209,00	0,00	0,00	0,00
		TOTAL		2.555.209,00	2.555.209,00	0,00	0,00	0,00	2.555.209,00	0,00	0,00	0,00

Fdo.: El Secretario



VºBº El Presidente



Recursos aplicados en el ejercicio

	FONDOS PROPIOS	SUBVEN- CIONES, DONACIONES Y LEGADOS	DEUDA	TOTAL
1. Gastos en cumplimiento de fines				26.273.674,00
2. Inversiones en cumplimiento de fines				2.555.209,00
a) Realizadas con fondos propios en el ejercicio	2.555.209,00			
b) Deudas canceladas en el ejercicio incurridas en ejercicios anteriores			0,00	
c) Imputación de subvenciones, donaciones y legados de capital procedentes de ejercicios anteriores		0,00		
TOTAL (1+2)				28.828.883,00

Ajustes positivos del resultado contable**DOTACIÓN A LA AMORTIZACIÓN DE INMOVILIZADO AFECTO A ACTIVIDADES EN CUMPLIMIENTO DE FINES**

PARTIDA DE RESULTADOS	Nº CUENTA	DETALLE DEL ELEMENTO PATRIMONIAL AFECTADO A LA ACTIVIDAD EN CUMPLIMIENTO DE FINES	DOTACIÓN DEL EJERCICIO A LA AMORTIZACIÓN DEL ELEMENTO PATRIMONIAL	IMPORTE TOTAL AMORTIZADO DEL ELEMENTO PATRIMONIAL
10. Amortización del inmovilizado	681	Inmovilizado donado por parte de Fundación Telefónica	415.038,00	415.038,00
		TOTAL	415.038,00	415.038,00

GASTOS COMUNES Y ESPECÍFICOS AL CONJUNTO DE ACTIVIDADES DESARROLLADAS EN CUMPLIMIENTO DE FINES (excepto de amortizaciones y deterioro de inmovilizado)

PARTIDA DE RESULTADOS	Nº CUENTA	DETALLE DEL GASTO	CRITERIO DE IMPUTACIÓN A LA ACTIVIDAD PROPIA	IMPORTE
3. Gastos por ayudas y otros	2	Ayudas monetarias y no monetarias	Donación monetarias y no monetarias	21.602.788,00
6. Aprovisionamientos	3	Servicio Logística	Contratación servicios	1.714.388,00
8. Gastos de personal	4	Gastos de Personal	Gastos Personal	1.245.471,00
9. Otros gastos de la actividad	5	Otros gastos	Otros gastos	2.346.220,00
17. Diferencias de cambio	7	Diferencias de cambio	Diferencias positivas tc	-635.193,00
		TOTAL		26.273.674,00

Fdo.: El Secretario

VºBº El Presidente

Ajustes negativos del resultado contable

NOTA 17. OTRA INFORMACIÓN

17.1. Cambios en el órgano de gobierno, dirección y representación

Durante el ejercicio al que corresponden las cuentas anuales, se han producido los siguientes cambios:

Nuevos nombramientos de patronos y representantes

PATRONO	NIF PATRONO	FECHA NOMBRA-MIENTO PATRONO	REPRESEN-TANTE	NIF REPRESENTANTE	FECHA NOMBRA-MIENTO REPRESENTANTE
D. José María Álvarez-Pallete López	50705869T	08/02/2017			

Modificaciones en el equipo de dirección y otros órganos

DIRECTIVO / ÓRGANO	NIF	FECHA NOMBRA-MIENTO	FECHA CESE
Sofía Fernández de Mesa Echeverría	08841015E	08/02/2017	

17.2. Autorizaciones del Protectorado

No existen autorizaciones otorgadas por el Protectorado, o solicitadas y pendientes de contestación en el ejercicio

17.3. Remuneraciones a miembros del Patronato

Los miembros del Patronato no han percibido ingresos en concepto de sueldos, dietas o remuneración por parte de la Fundación

17.4. Anticipos y créditos a miembros del Patronato

Inexistencia de anticipos y créditos concedidos a miembros del Patronato

17.5. Pensiones y de seguros de vida de miembros del Patronato

Inexistencia de obligaciones contraídas en materia de pensiones y de seguros de vida respecto de miembros antiguos y actuales del Patronato

17.6. Personas empleadas

Número medio de personas empleadas:

13

Número de personas con discapacidad mayor o igual al 33%:

0


Empleados por categorías profesionales:

CATEGORÍA PROFESIONAL	Nº DE HOMBRES	Nº DE MUJERES	TOTAL

Fdo.: El Secretario




VºBº El Presidente



Administrativos	0,00	2,00	2,00
Directivos	0,00	1,00	1,00
Titulados	5,00	5,00	10,00
TOTAL	5,00	8,00	13,00

17.7. Auditoría

Sí se ha realizado auditoría




INVENTARIO

Bienes y derechos


Inmovilizado intangible

CÓDIGO	ELEMENTO	FECHA DE ADQUISICIÓN	VALOR CONTABLE TOTAL	OTRAS VALORACIONES REALIZADAS	DETERIOROS AMORTIZACIONES Y OTRAS PARTIDAS COMPENSATORIAS	CARGAS Y GRAVÁMENS QUE AFECTEN AL ELEMENTO	AFECTACIÓN
206 Aplicaciones informáticas	AVANZO (EN CURSO)	01/06/2017	62.062,16	0,00	0,00		Fines
206 Aplicaciones informáticas	TEKMAN (EN CURSO)	01/06/2017	1.295.571,20	0,00	0,00		Fines
206 Aplicaciones informáticas	NETEX (EN CURSO)	01/06/2017	122.984,40	0,00	0,00		Fines
206 Aplicaciones informáticas	ELESAPIENS (EN CURSO)	01/06/2017	482.240,67	0,00	0,00		Fines
206 Aplicaciones informáticas	CINEX (EN CURSO)	01/06/2017	65.999,93	0,00	0,00		Fines
206 Aplicaciones informáticas	TED (EN CURSO)	01/06/2017	526.350,00	0,00	0,00		Fines
206 Aplicaciones informáticas	TED	31/07/2017	3.984.357,42	0,00	415.038,00		Fines
	TOTAL		6.539.565,78	0,00	415.038,00		

Existencias

CÓDIGO	ELEMENTO	FECHA DE ADQUISICIÓN	VALOR CONTABLE TOTAL	OTRAS VALORACIONES REALIZADAS	DETERIOROS AMORTIZACIONES Y OTRAS PARTIDAS COMPENSATORIAS	CARGAS Y GRAVÁMENS QUE AFECTEN AL ELEMENTO	AFECTACIÓN
30 Bienes destinados a la actividad	TABLET HUAWEI	01/07/2017	7.005.551,46	0,00	0,00		Fines

Fdo.: El Secretario




FUNDACIÓN 1856EDU: PROFUTURO. CUENTAS ANUALES

	TABLET LENOVO	01/07/2017	112.238,70	0,00	0,00	Fines
30 Bienes destinados a la actividad	MALETAS	01/07/2017	787.947,88	0,00	0,00	Fines
30 Bienes destinados a la actividad	MULTIPLUERTOS DE CARGA	01/07/2017	261.259,64	0,00	0,00	Fines
30 Bienes destinados a la actividad	PORTATIL HP	01/07/2017	29.012,36	0,00	0,00	Fines
30 Bienes destinados a la actividad	PORTATIL LENOVO	01/07/2017	996.000,00	0,00	0,00	Fines
30 Bienes destinados a la actividad	PROYECTORES	01/07/2017	601.160,67	0,00	0,00	Fines
30 Bienes destinados a la actividad	SAI	01/07/2017	265.924,16	0,00	0,00	Fines
30 Bienes destinados a la actividad	ROUTERS	01/07/2017	113.004,42	0,00	0,00	Fines
30 Bienes destinados a la actividad	REGLETA	01/07/2017	17.740,50	0,00	0,00	Fines
30 Bienes destinados a la actividad	KITS SOLARES SALICRU	01/07/2017	18.125,80	0,00	0,00	Fines
30 Bienes destinados a la actividad	COMPLEMENTARIO (CABLES, ADAPTADORES, PANTALLA PARA PROYECTAR)	01/07/2017	121.465,23	0,00	0,00	Fines
	TOTAL		10.329.430,82	0,00	0,00	

Obligaciones

Por compras de inmovilizado

ELEMENTO	FECHA DE FORMALIZACIÓN	VALOR NOMINAL	VALOR DE REEMBOLSO	IMPORTE AMORTIZADOS O DEVUELTOS	INTERESES
Inmovilizado	31/05/2018	1.259.946,00	1.259.946,00	0,00	0,00
TOTAL		1.259.946,00	1.259.946,00	0,00	0,00

LEYENDA: afectaciones

DOTACIÓN. Forma parte de la dotación fundacional

FINES. Afectado al cumplimiento de fines

RESTO. Resto de bienes y derechos

Fdo.: El Secretario