

## PRESENTACIÓN DE CUENTAS ANUALES

### FUNDACIÓN:

PROFUTURO

### NIF:

G87620134

### Nº REGISTRO:


1856EDU

### CUENTAS ANUALES DEL EJERCICIO:

01/01/2020 - 31/12/2020

---

Fdo: El/La Secretario/a



VºBº El/La Presidente/a



**BALANCE DE SITUACIÓN MODELO NORMAL****A. ACTIVO**

Nº DE CUENTAS	AGRUPACIÓN	NOTA	EJERCICIO ACTUAL	EJERCICIO ANTERIOR
	<b>A) ACTIVO NO CORRIENTE</b>		1.399.264,00	3.101.262,00
	I. Inmovilizado intangible		1.372.012,00	3.080.892,00
206, (2806), (2906)	5. Aplicaciones informáticas		1.372.012,00	3.080.892,00
	III. Inmovilizado material		27.252,00	20.370,00
212, 213, 214, 215, 216, 217, 218, 219, (2812), (2813), (2814), (2815), (2816), (2817), (2818), (2819), (2912), (2913), (2914), (2915), (2916), (2917), (2918), (2919)	2. Instalaciones técnicas y otro inmovilizado material		27.252,00	20.370,00
	<b>B) ACTIVO CORRIENTE</b>		15.347.906,00	16.523.491,00
	II. Existencias		2.782.401,00	4.868.389,00
30, (390)	1. Bienes destinados a la actividad		2.782.401,00	4.868.389,00
447, 448, (495)	III. Usuarios y otros deudores de la actividad propia		128.419,00	129.973,00
	3. Otros		128.419,00	129.973,00
	IV. Deudores comerciales y otras cuentas a cobrar		773,00	1.716,00
4700, 4707, 4708, 471, 472	6. Otros créditos con las Administraciones Públicas		773,00	1.716,00
	VIII. Efectivo y otros activos líquidos equivalentes		12.436.313,00	11.523.413,00
570, 571, 572, 573, 574, 575	1. Tesorería		12.436.313,00	11.523.413,00
	<b>TOTAL ACTIVO (A + B)</b>		<b>16.747.170,00</b>	<b>19.624.753,00</b>

Fdo: El/La Secretario/a

VºBº El/La Presidente/a

**B. PATRIMONIO NETO Y PASIVO**

Nº DE CUENTAS	AGRUPACIÓN	NOTA	EJERCICIO ACTUAL	EJERCICIO ANTERIOR
	<b>A) PATRIMONIO NETO</b>		11.472.780,00	11.438.241,00
	A-1) Fondos propios		924.596,00	153.125,00
	I. Dotación fundacional		32.000,00	32.000,00
100	1. Dotación fundacional		32.000,00	32.000,00
	II. Reservas		121.125,00	80.411,00
113, 114, 115	2. Otras reservas		121.125,00	80.411,00
129	IV. Excedente del ejercicio (positivo o negativo)		771.471,00	40.714,00
	A-3) Subvenciones, donaciones y legados recibidos		10.548.184,00	11.285.116,00
131, 1321	II. Donaciones y legados		10.548.184,00	11.285.116,00
	<b>C) PASIVO CORRIENTE</b>		5.274.390,00	8.186.512,00
	III. Deudas a corto plazo		9.135,00	5.687,00
509, 5115, 5135, 5145, 521, 522, 523, 525, 528, 528, 5525, 551, 555, 5565, 5566, 560, 561, 569	5. Otros pasivos financieros		9.135,00	5.687,00
412	V. Beneficiarios-Acreedores		524.809,00	173.851,00
	3. Otros		524.809,00	173.851,00
	VI. Acreedores comerciales y otras cuentas a pagar		4.740.446,00	8.006.974,00
410, 411, 419	3. Acreedores varios		4.133.138,00	7.298.319,00
465, 466	4. Personal (remuneraciones pendientes de pago)		370.234,00	424.235,00
4750, 4751, 4758, 476, 477	6. Otras deudas con las Administraciones Públicas		237.074,00	284.420,00
	<b>TOTAL PATRIMONIO NETO Y PASIVO (A+B+C)</b>		16.747.170,00	19.624.753,00

Fdo: El/La Secretario/a

VºBº El/La Presidente/a

## CUENTA DE RESULTADOS MODELO NORMAL

Nº DE CUENTAS	AGRUPACIÓN	NOTA	EJERCICIO ACTUAL	EJERCICIO ANTERIOR
	<b>A) Operaciones continuadas</b>			
	<b>1. Ingresos de la actividad propia</b>		41.612.183,00	50.797.941,00
721	b) Aportaciones de usuarios		771.471,00	40.714,00
747	e) Donaciones y legados imputados al excedente del ejercicio		40.840.712,00	50.757.227,00
	<b>3. Gastos por ayudas y otros</b>		-27.956.237,00	-36.301.529,00
(650)	a) Ayudas monetarias		-23.536.601,00	-31.123.442,00
(651)	b) Ayudas no monetarias		-4.419.636,00	-5.178.087,00
(600), (601), (602), 6060, 6061, 6062, 6080, 6081, 6082, 6090, 6091, 6092, 610, 611, 612, (607), (6931), (6932), (6933), 7931, 7932, 7933	<b>6. Aprovisionamientos</b>		-734.792,00	-987.391,00
	<b>7. Otros ingresos de la actividad</b>		322,00	26.350,00
75	a) Ingresos accesorios y otros de gestión corriente		322,00	26.350,00
	<b>8. Gastos de personal</b>		-3.400.591,00	-3.626.245,00
(640), (641)	a) Sueldos, salarios y asimilados		-2.443.163,00	-2.580.239,00
(642), (643), (649)	b) Cargas sociales		-957.428,00	-1.046.006,00
	<b>9. Otros gastos de de la actividad</b>		-6.896.412,00	-7.814.258,00
(62)	a) Servicios exteriores		-6.896.412,00	-7.814.258,00
(68)	<b>10. Amortización del inmovilizado</b>		-1.722.199,00	-1.716.109,00
	<b>A.1) EXCEDENTE DE LA ACTIVIDAD (1+2+3+4+5+6+7+8+9+10+11+12+13+13*+13**)</b>		902.274,00	378.759,00
(668), 768	<b>17. Diferencias de cambio</b>		-130.803,00	-338.045,00
	<b>A.2) EXCEDENTE DE LAS OPERACIONES FINANCIERAS (14+15+16+17+18+19)</b>		-130.803,00	-338.045,00
	<b>A.3) EXCEDENTE ANTES DE IMPUESTOS (A.1+A.2)</b>		771.471,00	40.714,00
	<b>A.4) EXCEDENTE DEL EJERCICIO PROCEDENTE DE OPERACIONES CONTINUADAS (A.3+20)</b>		771.471,00	40.714,00
	<b>B) Operaciones interrumpidas</b>			
	<b>A.5) VARIACIÓN DE PATRIMONIO NETO RECONOCIDA EN EL EXCEDENTE DEL EJERCICIO (A.4+21)</b>		771.471,00	40.714,00
	<b>C) Ingresos y gastos imputados directamente al patrimonio neto</b>			
941, 9421	<b>4. Donaciones y legados recibidos</b>		40.103.780,00	51.947.022,00
	<b>C.1) VARIACIÓN DE PATRIMONIO NETO POR INGRESOS Y GASTOS RECONOCIDOS DIRECTAMENTE EN EL PATRIMONIO NETO (1+2+3+4+5+6+7+8)</b>		40.103.780,00	51.947.022,00
	<b>D) Reclasificaciones al excedente del ejercicio</b>			


Fdo: El/La Secretario/a

VºBº El/La Presidente/a

(841), (8421)	4. Donaciones y legados recibidos		-40.840.712,00	-50.757.227,00
	<b>D.1) VARIACIÓN DE PATRIMONIO NETO POR RECLASIFICACIONES AL EXCEDENTE DEL EJERCICIO (1+2+3+4+5+6+7)</b>		-40.840.712,00	-50.757.227,00
	<b>E) Variaciones de patrimonio neto por ingresos y gastos imputados directamente al patrimonio neto (C.1+D.1)</b>		-736.932,00	1.189.795,00
	<b>J) RESULTADO TOTAL.VARIACIÓN DEL PATRIMONIO NETO EN EL EJERCICIO (A.5+E+F+G+H+I)</b>		34.539,00	1.230.509,00

Fdo: El/La Secretario/a

VºBº El/La Presidente/a



CA

## MEMORIA MODELO NORMAL

### NOTA 1. ACTIVIDAD DE LA FUNDACIÓN

#### Fines según lo establecido en los estatutos de la fundación:

El impulso y fomento de la educación y formación de niños, jóvenes y personas pertenecientes a los sectores más desfavorecidos o en riesgo de exclusión social, para ayudar a la promoción y a la generación de igualdad de oportunidades en la sociedad, a través de la potenciación de la formación digital y en red; en especial, fomentar la educación digital de niños y jóvenes, que permita la adquisición de competencias a través de la tecnología.

En el marco señalado, la Fundación tiene los siguientes fines:

- Promover la educación y formación digital en la red de los niños y jóvenes menos favorecidos y de personas en riesgo de exclusión, fomentando el uso de las nuevas Tecnologías de la información y acercándoles a los medios necesarios para ello.
- Analizar y decidir sobre las propuestas que se presenten para la expansión del conocimiento digital en la infancia y la juventud de los países en desarrollo.
- Facilitar la formación profesional y la capacitación intelectual de las personas que se hallen necesitadas o en situación de desempleo o de desarraigo social, mediante el uso de las tecnologías digitales, con el desarrollo de su educación digital en la red.

#### Actividades realizadas en el ejercicio:

Durante el ejercicio 2020 Fundación ProFuturo ha desarrollado actividades para el cumplimiento de sus fines fundacionales. Promoviendo la educación y formación digital en la red de los niños y jóvenes menos favorecidos y de personas en riesgo de exclusión, fomentando el uso de las nuevas Tecnologías de la información y acercándoles a los medios necesarios para ello.

#### Domicilio social:

C/ JORDÁN, 11

-

28010 Madrid.

#### Información adicional sobre el domicilio social:

El 8 de febrero de 2017 se acuerda por unanimidad por el Patronato trasladar el domicilio de la Fundación desde la Calle Jordán, 11, de Madrid, a la Calle Gran Vía, 28, 28013, (Madrid). Este acuerdo se eleva a Público y se solicita la inscripción en el Registro de Fundaciones.

El Registro de Fundaciones resolvió la solicitud con la inscripción de esta modificación de los Estatutos en el Registro de Fundaciones, otorgándole el Ministerio de Justicia un Nº de Salida: 565 a esta notificación.

La Fundación no forma parte de un grupo.

### NOTA 2. BASES DE PRESENTACIÓN DE LAS CUENTAS ANUALES

#### 2.1. Imagen fiel

- Las cuentas anuales reflejan la imagen fiel del patrimonio, de la situación financiera y de los resultados de la entidad, y del grado de cumplimiento de sus actividades, así como de la veracidad de los flujos incorporados en el estado de flujos de efectivo.

#### 2.2. Principios contables no obligatorios aplicados.

- No se han aplicado principios contables no obligatorios.

#### 2.3. Aspectos críticos de la valoración y estimación de la incertidumbre.

- Las cuentas anuales se han elaborado bajo el principio de entidad en funcionamiento. La fundación estima que no hay riesgos internos o externos importantes que puedan suponer cambios significativos en el valor de los activos o pasivos en próximos ejercicios. A la fundación no le consta, ni considera probable la existencia de incertidumbres importantes relativas a eventos o condiciones que puedan aportar dudas significativas sobre la posibilidad de que la entidad siga funcionando normalmente.

#### 2.4. Comparación de la información.

- Se puede realizar la comparación de las cuentas anuales del ejercicio con las del precedente.

#### 2.5. Agrupación de partidas.

- No se han realizado agrupaciones de partidas con respecto a los modelos generales de balance y cuenta de resultado.

Fdo: El/La Secretario/a

VºBº El/La Presidente/a

**2.6. Elementos recogidos en varias partidas.**

- No existen elementos patrimoniales que estén registrados en dos o más partidas del Balance.

**2.7. Cambios en criterios contables.**

- No se han producido cambios en los criterios contables.

**2.8. Corrección de errores.**

- No se han realizado ajustes por errores en este ejercicio económico.

**NOTA 3. EXCEDENTE DEL EJERCICIO****3.1. Partidas del excedente del ejercicio**

PARTIDAS DE GASTOS	EJERCICIO ACTUAL	EJERCICIO ANTERIOR
3. Gastos por ayudas y otros	-27.956.237,00	-36.301.529,00
6. Aprovisionamientos	-734.792,00	-987.391,00
8. Gastos de personal	-3.400.591,00	-3.626.245,00
9. Otros gastos de la actividad	-6.896.412,00	-7.814.258,00
10. Amortización del inmovilizado	-1.722.199,00	-1.716.109,00
17. (GASTOS) Diferencias negativas de cambio	-258.594,00	-483.973,00
<b>TOTAL</b>	<b>-40.968.825,00</b>	<b>-50.929.505,00</b>

PARTIDAS DE INGRESOS	EJERCICIO ACTUAL	EJERCICIO ANTERIOR
1. Ingresos de la entidad por la actividad propia	41.612.183,00	50.797.941,00
7. Otros ingresos de la actividad	322,00	26.350,00
17. (INGRESOS) Diferencias positivas de cambio	127.791,00	145.928,00
<b>TOTAL</b>	<b>41.740.296,00</b>	<b>50.970.219,00</b>

**Análisis de las principales partidas del excedente del ejercicio:**

El mayor gasto de Fundación ProFuturo en el ejercicio 2020, ha sido 3.Gastos por ayudas, tanto monetarias como no monetarias, estas últimas se materializan en kits tecnológicos educativos. En las partidas 6 y 9 Aprovisionamientos y Otros gastos de la actividad, se recogen los gastos correspondientes principalmente a Servicios Logísticos, Servicios Profesionales independientes, Arrendamientos y Cánones y Comunicación de los proyectos La partida 1. Ingresos de la entidad por la actividad propia, incluye todos los ingresos recibidos durante el ejercicio 2020, estos han sido realizados por sus Socios Fundadores, Fundación "La Caixa" y Fundación Telefónica, y otros donantes particulares.

**3.2. Propuesta de aplicación del excedente**

BASE DE REPARTO	EJERCICIO ACTUAL	EJERCICIO ANTERIOR
Excedente del ejercicio	771.471,00	40.714,00
Remanente	0,00	0,00
Reservas voluntarias	0,00	0,00
Otras reservas de libre disposición	0,00	0,00

Fdo: El/La Secretario/a

VºBº El/La Presidente/a

<b>TOTAL</b>	771.471,00	40.714,00
--------------	------------	-----------

APLICACIÓN	EJERCICIO ACTUAL	EJERCICIO ANTERIOR
A dotación fundacional	0,00	0,00
A reservas especiales	0,00	0,00
A reservas voluntarias	771.471,00	40.714,00
A compensación de excedentes negativos de ejercicios anteriores	0,00	0,00
<b>TOTAL</b>	771.471,00	40.714,00

## NOTA 4. NORMAS DE REGISTRO Y VALORACIÓN

### 4.1. Inmovilizado intangible

Activo no corriente

AGRUPACIÓN	EJERCICIO ACTUAL	EJERCICIO ANTERIOR
I. Inmovilizado intangible	1.372.012,00	3.080.892,00

**Inmovilizado intangible no generador de flujos de efectivo.**

Las inmovilizaciones intangibles se valoran inicialmente por su coste de adquisición y, posteriormente, se valoran a su coste minorado por su correspondiente amortización acumulada calculada en función de su vida útil, y de las correcciones valorativas por deterioro que en su caso haya podido experimentar.

**Inmovilizado intangible generador de flujos de efectivo.**

Fundación ProFuturo es no generadora de flujos de efectivo ya que su finalidad no es la de generar un rendimiento comercial sino la de generar un beneficio social .

### 4.2. Inmovilizado material

Activo no corriente

AGRUPACIÓN	EJERCICIO ACTUAL	EJERCICIO ANTERIOR
III. Inmovilizado material	27.252,00	20.370,00

**Inmovilizado material no generador de flujos de efectivo.**

Los activos incluidos en el inmovilizado material figuran contabilizados por su precio de adquisición. El inmovilizado material se presenta en el balance de situación por su valor de coste minorado por el importe de las amortizaciones y correcciones valorativas por-deterioro acumuladas.

**Inmovilizado material generador de flujos de efectivo.**

Fundación ProFuturo es no generadora de flujos de efectivo ya que su finalidad no es la de generar un rendimiento comercial sino la de generar un beneficio social .

### 4.3. Inversiones inmobiliarias


La fundación no ha mantenido ni ha realizado durante el ejercicio económico inversiones inmobiliarias.

### 4.4. Bienes integrantes del patrimonio histórico

La fundación no ha mantenido durante ningún periodo del ejercicio Bienes del Patrimonio Histórico.

Fdo: El/La Secretario/a

VºBº El/La Presidente/a






**4.5. Arrendamientos**

La fundación no ha tenido durante este año contratos de arrendamiento financiero u otras operaciones similares.

**4.6. Permutas**

La fundación no ha realizado durante este año permutas u otras operaciones similares.

**4.7. Instrumentos financieros**

Activo corriente

AGRUPACIÓN	EJERCICIO ACTUAL	EJERCICIO ANTERIOR
VII. Efectivo y otros activos líquidos equivalentes	12.436.313,00	11.523.413,00

Pasivo corriente

AGRUPACIÓN	EJERCICIO ACTUAL	EJERCICIO ANTERIOR
III. Deudas a corto plazo	9.135,00	5.687,00
VI. Acreedores comerciales y otras cuentas a pagar (excepto créditos con las administraciones públicas)	4.503.372,00	7.722.554,00

**Criterios empleados para la calificación y valoración.**

Los instrumentos financieros se clasifican en el momento de su reconocimiento inicial como un activo financiero, un pasivo financiero o un instrumento de patrimonio, de conformidad con el fondo económico del acuerdo contractual y con las definiciones de activo financiero, pasivo financiero o instrumento de patrimonio.

Activos financieros:

Préstamos y partidas a cobrar corresponden a créditos, comerciales y no comerciales, tales como usuarios y otros deudores de la actividad propia, clientes, deudores varios, anticipos y créditos al personal, así como depósitos y fianzas.

Los activos financieros incluidos en esta categoría se valoran inicialmente por su valor razonable entendido como la contraprestación entregada más los costes de transacción que les sean directamente atribuibles y posteriormente al coste amortizado. No obstante, los créditos comerciales con vencimiento no superior al año y sin un tipo de interés contractual, los anticipos y créditos al personal con vencimiento a corto plazo se valoran por el nominal.

En valoraciones posteriores se registrarán por su coste amortizado. Los intereses devengados se contabilizan en la cuenta de resultados aplicando el método del tipo de interés efectivo.

Pasivos financieros:

Los pasivos financieros, incluyendo acreedores comerciales y otras cuentas a pagar, que no se clasifican como mantenidos para negociar o como pasivos financieros a valor razonable con cambios en la cuenta de resultados, se reconocen inicialmente por su valor razonable, menos, en su caso, los costes de transacción que son directamente atribuibles a la emisión de los mismos. Con posterioridad al reconocimiento inicial, los pasivos clasificados bajo esta categoría se valoran a coste amortizado. Los intereses devengados se contabilizan en la cuenta de resultados, aplicando el tipo de interés efectivo.

No obstante, los pasivos financieros que no tengan un tipo de interés establecido, el importe venza o se espere recibir en el corto plazo y el efecto de actualizar no sea significativo, se valoran por su valor nominal.

Débitos y partidas a pagar recogen deudas a corto plazo con proveedores de inmovilizado y depósitos recibidos, así como débitos por beneficiarios acreedores. La valoración inicial de estos pasivos se realiza por su valor razonable entendido como el valor razonable de la contraprestación recibida ajustada por los costes de transacción que les sean directamente atribuibles. Los débitos por operaciones comerciales con vencimiento no superior al año sin un tipo de interés contractual se valoran por su valor nominal. La valoración posterior de estos pasivos se realiza por su coste amortizado con contabilización de los intereses devengados en la cuenta de resultados aplicando el método del tipo de interés efectivo, no obstante, los débitos con vencimiento no superior a un año, valorados inicialmente por su nominal, continúan valorándose por dicho importe.

**4.8. Coberturas contables**

La fundación no ha realizado durante el ejercicio económico operaciones de cobertura.


**4.9. Créditos y débitos por la actividad propia**

Activo corriente

AGRUPACIÓN	EJERCICIO ACTUAL	EJERCICIO ANTERIOR
------------	------------------	--------------------

Fdo: El/La Secretario/a

VºBº El/La Presidente/a



CA

III. Usuarios y otros deudores de la actividad propia	128.419,00	129.973,00
-------------------------------------------------------	------------	------------

## Pasivo corriente

AGRUPACIÓN	EJERCICIO ACTUAL	EJERCICIO ANTERIOR
V. Beneficiarios-acreedores	524.809,00	173.851,00

**Crterios de valoración aplicados.**

Los activos financieros incluidos en esta categoría se valoran inicialmente por su valor razonable entendido como la contraprestación entregada más los costes de transacción que les sean directamente atribuibles y posteriormente al coste amortizado.

**4.10. Existencias**

## Activo corriente

AGRUPACIÓN	EJERCICIO ACTUAL	EJERCICIO ANTERIOR
II. Existencias	2.782.401,00	4.868.389,00

**Existencias no generadoras de flujos de efectivo.**

Las existencias se valoran inicialmente por precio de adquisición o coste de producción. En el caso de las existencias recibidas gratuitamente, estas se valoran por su valor razonable.

La totalidad de las existencias son no generadoras de flujos de efectivo ya que su finalidad no es la de generar un rendimiento comercial sino la de beneficiar a la colectividad, esto es, por su beneficio social o potencial de servicio.

La Fundación registra correcciones valorativas en aquellos casos en los que el valor de realización de las existencias sea inferior a su valor contable. Dado que se corresponden con existencias no generadoras de flujos de efectivo, para la determinación de cualquier corrección valorativa, el importe neto recuperable a considerar será el mayor entre su valor neto realizable y su coste de reposición.

En la asignación de valor a sus inventarios la Fundación utiliza el método del coste medio ponderado.

La Fundación efectúa las oportunas correcciones valorativas, reconociéndolas como un gasto en la cuenta de resultados cuando el valor neto realizable de las existencias es inferior a su precio de adquisición (o a su coste de producción).

**Existencias generadoras de flujos de efectivo.**

Fundación Profuturo es no generadora de flujos de efectivo ya que su finalidad no es la de generar un rendimiento comercial sino la de generar un beneficio social.

**4.11. Transacciones en moneda extranjera**

## Cuenta de Resultados

AGRUPACIÓN	EJERCICIO ACTUAL	EJERCICIO ANTERIOR
17. Diferencias de cambio	-130.803,00	-338.045,00

Las transacciones en moneda extranjera se convierten a la moneda de presentación utilizando los tipos de cambio vigentes en la fecha de las transacciones.

Los activos y pasivos monetarios denominados en moneda extranjera se han convertido a euros aplicando el tipo existente al cierre del ejercicio, mientras que los no monetarios valorados a coste histórico, se han convertido aplicando el tipo de cambio de la fecha en la que tuvieron lugar las transacciones.

Las pérdidas y ganancias en moneda extranjera que resultan de la liquidación de estas transacciones y de la conversión a los tipos de cambio de cierre de los activos y pasivos monetarios denominados en moneda extranjera se reconocen en la cuenta de resultados.

**4.12. Impuesto sobre beneficios****Crterios utilizados para el registro y valoración del impuesto sobre beneficios.**

El IVA soportado no deducible se incorpora al precio de adquisición de los bienes de inversión o del circulante, así como, de los servicios que sean objeto de las operaciones gravadas por el impuesto.

La Fundación está sometida a lo dispuesto en la Ley 50/2002 de 26 de diciembre, de Fundaciones y la Ley 49/2002 de 23 de diciembre, de régimen fiscal de las entidades sin fines lucrativos, debiendo entenderse por tales, entre otras, las inscritas en el Registro de Fundaciones. Según esto, las

Fdo: El/La Secretario/a

VºBº El/La Presidente/a

fundaciones que cumplan los requisitos que se indican más adelante, estarán exentas del Impuesto sobre Sociedades por las rentas derivadas de los ingresos obtenidos sin contraprestación, las procedentes del patrimonio mobiliario e inmobiliario de la Fundación, como los dividendos, intereses, cánones y alquileres, las derivadas de adquisiciones o de transmisiones por cualquier título de bienes o derechos, las obtenidas en el ejercicio de las explotaciones económicas exentas, y las que de acuerdo con la normativa tributaria deban ser atribuidas o imputadas a las entidades sin fines lucrativos.

#### 4.13. Ingresos y gastos

##### Cuenta de Resultados

AGRUPACIÓN	EJERCICIO ACTUAL	EJERCICIO ANTERIOR
A) 1. Ingresos de la actividad propia	41.612.183,00	50.797.941,00
A) 3. Gastos por ayudas y otros	-27.956.237,00	-36.301.529,00
A) 6. Aprovisionamientos	-734.792,00	-987.391,00
A) 7. Otros ingresos de la actividad	322,00	26.350,00
A) 8. Gastos de personal	-3.400.591,00	-3.626.245,00
A) 9. Otros gastos de la actividad	-6.896.412,00	-7.814.258,00
A) 10. Amortización del inmovilizado	-1.722.199,00	-1.716.109,00
A) 17. Diferencias de cambio	-130.803,00	-338.045,00

##### Ingresos y gastos de la actividad propia.

Las aportaciones de los fundadores afectas a la realización del objeto de la Fundación son reconocidas como ingresos del ejercicio en que se reciben, siempre y cuando correspondan al gasto del ejercicio y a su objeto fundacional.

Los ingresos procedentes de patrocinadores y colaboradores formalizados en Convenios de Colaboración a favor de la Fundación son reconocidos en el ejercicio en que se acuerda la concesión de la ayuda monetaria que otorgará la Fundación para la realización de la actividad fundacional al organismo beneficiario de la misma. Para ello, se procede a la firma del contrato con dicho organismo beneficiario para la ejecución de la actuación a la que se refiere, y por tanto, del compromiso adquirido para realizar una determinada actuación, momento en el que, asimismo, se contabiliza el gasto, tal y como se ha comentado en la norma de valoración de Gastos por Ayudas monetarias.

Los gastos se reconocen en función de su devengo, es decir, cuando se produce la corriente real de bienes y servicios que los mismos representan, con independencia del momento en que se produzca la corriente monetaria o financiera derivada de ellos. En particular, el gasto originado por las ayudas monetarias y no monetarias otorgadas a Fundaciones y Organismos para las actividades de la Fundación, según el RD 1491/2011 de 24 de octubre de normas contables para entidades sin fines lucrativos, se imputa a la cuenta de resultados en el momento en que se apruebe su concesión por el importe acordado en la firma del contrato, y por tanto del compromiso adquirido para realizar una determinada actuación, conforme se refleja en la Norma 18ª de la Quinta Parte sobre las Normas de Adaptación al Plan General Contable del Real Decreto anteriormente citado.

Los gastos por prestación de servicios se contabilizan por su coste de adquisición incluido el IVA soportado no deducible.

##### Resto de ingresos y gastos.

7. Otros ingresos de la actividad: Indemnización por parte del operador logístico por la pérdida de material tecnológico en los envíos a los países.

#### 4.14. Provisiones y contingencias

La fundación no ha tenido que contabilizar durante el ejercicio económico ningún tipo de provisión ni contingencia.

#### 4.15. Elementos patrimoniales de naturaleza medioambiental

La fundación no posee elementos patrimoniales de naturaleza medioambiental ni los ha considerado como mayor valor en su activo y no ha imputado a resultados importes destinados a fines medioambientales ni ha tenido que hacer ninguna valoración de este tipo.

#### 4.16. Gastos de personal

##### Cuenta de Resultados

AGRUPACIÓN	EJERCICIO ACTUAL	EJERCICIO ANTERIOR
------------	------------------	--------------------

Fdo: El/La Secretario/a

VºBº El/La Presidente/a

8. Gastos de personal	-3.400.591,00	-3.626.245,00
-----------------------	---------------	---------------

**Criterios empleados para el registro y valoración de los gastos de personal.**

La Fundación registra las contribuciones a los planes de aportaciones definidas a planes de pensiones a medida que los empleados prestan sus servicios. El importe de las contribuciones devengadas se registra como un gasto por retribuciones a los empleados y como un pasivo una vez deducido cualquier importe ya pagado. En el caso de que los importes satisfechos excedan el gasto devengado sólo se reconocen los correspondientes activos en la medida en la que éstos puedan aplicarse a las reducciones de los pagos futuros o den lugar a un reembolso en efectivo.

La Fundación tiene externalizados dichos planes de pensiones.

**4.17. Subvenciones, donaciones y legados****Cuenta de Resultados**

AGRUPACIÓN	EJERCICIO ACTUAL	EJERCICIO ANTERIOR
1.e) Donaciones y legados imputados al excedente del ejercicio	40.840.712,00	50.757.227,00

**Patrimonio neto**

AGRUPACIÓN	EJERCICIO ACTUAL	EJERCICIO ANTERIOR
A-3) Subvenciones, donaciones y legados recibidos	10.548.184,00	11.285.116,00

**Criterios empleados para su clasificación y, en su caso, su imputación a resultados.**

Las subvenciones, donaciones y legados se contabilizan inicialmente como ingresos directamente imputados al patrimonio neto cuando exista un acuerdo individualizado de concesión de la subvención, donación o legado a favor de la Fundación, se hayan cumplido las condiciones establecidas para su concesión y no existan dudas razonables sobre la recepción de las mismas, reconociéndose en la cuenta de resultados como ingresos sobre una base sistemática y racional de forma correlacionada con los gastos derivados de las subvenciones, donaciones o legados que la Fundación concede a terceros.

Las subvenciones, donaciones o legados concedidos por los asociados, fundadores o patronos se reconocen como tales, salvo que se otorgasen a título de dotación fundacional o fondo social, en cuyo caso se reconocen directamente en los fondos propios de la Fundación. También se reconocen directamente en los fondos propios, las aportaciones efectuadas por un tercero a la dotación fundacional.

**4.18. Fusiones entre entidades no lucrativas**

La fundación no ha participado ni durante el ejercicio actual ni durante el ejercicio precedente en ningún tipo de fusión entre entidades no lucrativas.

**4.19. Negocios conjuntos**

La fundación no ha participado ni durante el ejercicio actual ni durante el ejercicio precedente en ningún tipo de negocio conjunto.

**4.20. Transacciones entre partes vinculadas**

La fundación no ha tenido durante ningún periodo del ejercicio económico transacciones con partes vinculadas.

**4.21. Activos no corrientes mantenidos para la venta**

La fundación no ha tenido durante ningún periodo del ejercicio económico activos no corrientes mantenidos para la venta.

**4.22. Operaciones interrumpidas**


La fundación no ha tenido durante este ejercicio económico operaciones interrumpidas.

**NOTA 5. INMOVILIZADO MATERIAL, INTANGIBLE E INVERSIONES INMOBILIARIAS****I. Inmovilizado intangible****Análisis:**

A cierre del ejercicio 2020, el inmovilizado de la Fundación comprende contenidos digitales desarrollados por terceros para su integración en la solución tecnológica ProFuturo.

Fdo: El/La Secretario/a

VºBº El/La Presidente/a




**1. No generadores de flujos de efectivos**

## Coste

DESCRIPCIÓN	SALDO INICIAL	ENTRADAS	DETERIORO	TRASPASOS	SALIDAS	SALDO FINAL
206 Aplicaciones informáticas	6.835.520,00	0,00	0,00	0,00	0,00	6.835.520,00
<b>TOTAL</b>	<b>6.835.520,00</b>	<b>0,00</b>	<b>0,00</b>	<b>0,00</b>	<b>0,00</b>	<b>6.835.520,00</b>

## Amortizaciones

DESCRIPCIÓN	SALDO INICIAL	ENTRADAS	DETERIORO	TRASPASOS	SALIDAS	SALDO FINAL
206 Aplicaciones informáticas	3.754.628,00	1.708.880,00	0,00	0,00	0,00	5.463.508,00
<b>TOTAL</b>	<b>3.754.628,00</b>	<b>1.708.880,00</b>	<b>0,00</b>	<b>0,00</b>	<b>0,00</b>	<b>5.463.508,00</b>

## Totales

DESCRIPCIÓN	SALDO INICIAL	ENTRADAS	DETERIORO	TRASPASOS	SALIDAS	SALDO FINAL
Inmovilizado intangible NO generadores	3.080.892,00	-1.708.880,00	0,00	0,00	0,00	1.372.012,00

**2. Generadores de flujos de efectivos****3. Totales**

## Totales inmovilizado intangible

DESCRIPCIÓN	SALDO INICIAL	ENTRADAS	DETERIORO	TRASPASOS	SALIDAS	SALDO FINAL
Inmovilizado intangible NO generadores	3.080.892,00	-1.708.880,00	0,00	0,00	0,00	1.372.012,00
<b>TOTAL</b>	<b>3.080.892,00</b>	<b>-1.708.880,00</b>	<b>0,00</b>	<b>0,00</b>	<b>0,00</b>	<b>1.372.012,00</b>

**4. Información****Información complementaria y/o adicional:**

## Aplicaciones informáticas:

Recoge los costes de desarrollo y adquisición de los recursos educativos digitales utilizados en las plataformas educativas. Los gastos de mantenimiento se llevan a gasto en el momento en que se incurre en ellos. La amortización de este inmovilizado se calcula linealmente durante una vida útil estimada de cuatro años.

## Vida útil y amortizaciones:

La Fundación revisa el valor residual, la vida útil y el método de amortización de los inmovilizados intangibles al cierre de cada ejercicio. En su caso, las modificaciones en los criterios inicialmente establecidos se reconocen como un cambio de estimación y se realizarían de manera prospectiva.

## Deterioro del valor del inmovilizado:

La Fundación evalúa regularmente y, en su caso, determina las correcciones valorativas por deterioro y las reversiones de las pérdidas por deterioro de valor del inmovilizado intangible.

**II. Inmovilizado material****Análisis:**

A cierre del ejercicio 2020, Fundación cuenta en su inmovilizado con equipos informáticos para el personal de la Fundación.

**1. No generadores de flujos de efectivos**

Fdo: El/La Secretario/a

VºBº El/La Presidente/a

Coste

DESCRIPCIÓN	SALDO INICIAL	ENTRADAS	DETERIORO	TRASPASOS	SALIDAS	SALDO FINAL
217 Equipos para procesos de información	32.042,00	20.200,00	0,00	0,00	0,00	52.242,00
<b>TOTAL</b>	<b>32.042,00</b>	<b>20.200,00</b>	<b>0,00</b>	<b>0,00</b>	<b>0,00</b>	<b>52.242,00</b>

Amortizaciones

DESCRIPCIÓN	SALDO INICIAL	ENTRADAS	DETERIORO	TRASPASOS	SALIDAS	SALDO FINAL
217 Equipos para procesos de información	11.672,00	13.318,00	0,00	0,00	0,00	24.990,00
<b>TOTAL</b>	<b>11.672,00</b>	<b>13.318,00</b>	<b>0,00</b>	<b>0,00</b>	<b>0,00</b>	<b>24.990,00</b>

Totales

DESCRIPCIÓN	SALDO INICIAL	ENTRADAS	DETERIORO	TRASPASOS	SALIDAS	SALDO FINAL
Inmovilizado material NO generadores	20.370,00	6.882,00	0,00	0,00	0,00	27.252,00

2. Generadores de flujos de efectivos

3. Totales

Totales inmovilizado material

DESCRIPCIÓN	SALDO INICIAL	ENTRADAS	DETERIORO	TRASPASOS	SALIDAS	SALDO FINAL
Inmovilizado material NO generadores	20.370,00	6.882,00	0,00	0,00	0,00	27.252,00
<b>TOTAL</b>	<b>20.370,00</b>	<b>6.882,00</b>	<b>0,00</b>	<b>0,00</b>	<b>0,00</b>	<b>27.252,00</b>

4. Información

III. Inversiones inmobiliarias

INEXISTENCIA DE MOVIMIENTOS EN INVERSIONES INMOBILIARIAS.

Totales inmovilizado material, intangible e inversiones inmobiliarias

DESCRIPCIÓN	SALDO INICIAL	ENTRADAS	DETERIORO	TRASPASOS	SALIDAS	SALDO FINAL
Inmovilizado intangible NO generadores	3.080.892,00	-1.708.880,00	0,00	0,00	0,00	1.372.012,00
Inmovilizado material NO generadores	20.370,00	6.882,00	0,00	0,00	0,00	27.252,00
<b>TOTAL</b>	<b>3.101.262,00</b>	<b>-1.701.998,00</b>	<b>0,00</b>	<b>0,00</b>	<b>0,00</b>	<b>1.399.264,00</b>

Arrendamientos financieros

Arrendador

Arrendatario

INEXISTENCIA DE ARRENDATARIOS FINANCIEROS.

Fdo: El/La Secretario/a

VºBº El/La Presidente/a

## Arrendamientos operativos

**NOTA 6. BIENES DEL PATRIMONIO HISTÓRICO**

## a. Análisis de movimientos del Balance

INEXISTENCIA DE MOVIMIENTOS EN BIENES DE PATRIMONIO HISTÓRICO.

## b. Otra información

**NOTA 7. ACTIVOS FINANCIEROS**

INEXISTENCIA DE INSTRUMENTOS FINANCIEROS A LARGO PLAZO.

## Instrumentos financieros a corto plazo

CATEGORÍA	INSTRUMENTOS DE PATRIMONIO	VALORES REPRESENTATIVOS DE DEUDA	CRÉDITOS DERIVADOS Y OTROS	TOTAL
Activos a valor razonable con cambios en el excedente del ejercicio	0,00	0,00	0,00	0,00
Activos disponibles para la venta	0,00	0,00	0,00	0,00
Derivados de cobertura	0,00	0,00	0,00	0,00
Inversiones mantenidas hasta el vencimiento	0,00	0,00	0,00	0,00
Préstamos y partidas a cobrar	0,00	0,00	12.564.732,00	12.564.732,00
<b>TOTAL</b>	<b>0,00</b>	<b>0,00</b>	<b>12.564.732,00</b>	<b>12.564.732,00</b>

## Instrumentos financieros a corto plazo (ejercicio anterior)

CATEGORÍA	INSTRUMENTOS DE PATRIMONIO	VALORES REPRESENTATIVOS DE DEUDA	CRÉDITOS DERIVADOS Y OTROS	TOTAL
Activos a valor razonable con cambios en el excedente del ejercicio	0,00	0,00	0,00	0,00
Activos disponibles para la venta	0,00	0,00	0,00	0,00
Derivados de cobertura	0,00	0,00	0,00	0,00
Inversiones mantenidas hasta el vencimiento	0,00	0,00	0,00	0,00
Préstamos y partidas a cobrar	0,00	0,00	11.653.386,00	11.653.386,00
<b>TOTAL</b>	<b>0,00</b>	<b>0,00</b>	<b>11.653.386,00</b>	<b>11.653.386,00</b>

## Movimientos en inversiones financieras a corto plazo

## Coste

DESCRIPCIÓN	SALDO INICIAL	ENTRADAS	SALIDAS	SALDO FINAL
447 Usuarios, deudores	129.973,00	0,00	1.554,00	128.419,00
570 Caja, euros	11.523.413,00	912.900,00	0,00	12.436.313,00
<b>TOTAL</b>	<b>11.653.386,00</b>	<b>912.900,00</b>	<b>1.554,00</b>	<b>12.564.732,00</b>

Totales

Fdo: El/La Secretario/a

VºBº El/La Presidente/a

DESCRIPCIÓN	SALDO INICIAL	ENTRADAS	SALIDAS	SALDO FINAL
Inversiones financieras Corto Plazo	11.653.386,00	912.900,00	1.554,00	12.564.732,00

**Información**

INEXISTENCIA DE INVERSIONES EN ENTIDADES DEL GRUPO Y ASOCIADAS.

**NOTA 8. PASIVOS FINANCIEROS**

INEXISTENCIA DE INSTRUMENTOS FINANCIEROS A LARGO PLAZO.

**Instrumentos financieros a corto plazo**

CATEGORÍA	DEUDAS CON ENTIDADES DE CRÉDITO	OBLIGACIONES Y OTROS VALORES NEGOCIABLES	DERIVADOS. OTROS	TOTAL
Débitos y partidas a pagar	0,00	0,00	5.037.316,00	5.037.316,00
Otros	0,00	0,00	0,00	0,00
Pasivos a valor razonable con cambios en el excedente del ejercicio	0,00	0,00	0,00	0,00
<b>TOTAL</b>	<b>0,00</b>	<b>0,00</b>	<b>5.037.316,00</b>	<b>5.037.316,00</b>

**Instrumentos financieros a corto plazo (ejercicio anterior)**


CATEGORÍA	DEUDAS CON ENTIDADES DE CRÉDITO	OBLIGACIONES Y OTROS VALORES NEGOCIABLES	DERIVADOS. OTROS	TOTAL
Débitos y partidas a pagar	0,00	0,00	7.902.092,00	7.902.092,00
Otros	0,00	0,00	0,00	0,00
Pasivos a valor razonable con cambios en el excedente del ejercicio	0,00	0,00	0,00	0,00
<b>TOTAL</b>	<b>0,00</b>	<b>0,00</b>	<b>7.902.092,00</b>	<b>7.902.092,00</b>

**Información****NOTA 9. USUARIOS Y OTROS DEUDORES DE LA ACTIVIDAD PROPIA****Usuarios y otros deudores de la actividad propia****Usuarios**

DESCRIPCIÓN	SALDO INICIAL	AUMENTO	DISMINUCIÓN	SALDO FINAL
Entidades asociadas	0,00	0,00	0,00	0,00
Entidades del grupo	0,00	0,00	0,00	0,00
Otras procedencias	129.973,00	0,00	1.554,00	128.419,00
<b>TOTAL</b>	<b>129.973,00</b>	<b>0,00</b>	<b>1.554,00</b>	<b>128.419,00</b>

**NOTA 10. BENEFICIARIOS Y ACREEDORES**

Fdo. El/La Secretario/a



VºBº El/La Presidente/a





**Beneficiarios y acreedores****Beneficiarios**

DESCRIPCIÓN	SALDO INICIAL	AUMENTO	DISMINUCIÓN	SALDO FINAL
Entidades asociadas	0,00	0,00	0,00	0,00
Entidades del grupo	0,00	0,00	0,00	0,00
Otras procedencias	173.851,00	350.958,00	0,00	524.809,00
<b>TOTAL</b>	<b>173.851,00</b>	<b>350.958,00</b>	<b>0,00</b>	<b>524.809,00</b>

**NOTA 11. FONDOS PROPIOS****Ejercicio anterior:**

DENOMINACIÓN DE LA CUENTA	SALDO INICIAL	ENTRADAS	SALIDAS	SALDO FINAL
10 Dotación fundacional	32.000,00	0,00	0,00	32.000,00
100 Dotación fundacional	32.000,00	0,00	0,00	32.000,00
103 Dotación fundacional no exigida	0,00	0,00	0,00	0,00
104 Fundadores por aportaciones no dinerarias pendientes	0,00	0,00	0,00	0,00
111 Reservas estatutarias	0,00	0,00	0,00	0,00
113 Reservas voluntarias	39.818,00	40.592,00	0,00	80.410,00
114 Reservas especiales	0,00	0,00	0,00	0,00
115 Reservas por pérdidas y ganancias actuariales y otros ajustes	0,00	0,00	0,00	0,00
120 Remanente	0,00	0,00	0,00	0,00
121 Excedentes negativos de ejercicios anteriores	0,00	0,00	0,00	0,00
129 Excedente del ejercicio	40.592,00	40.714,00	40.592,00	40.714,00
<b>TOTAL</b>	<b>112.410,00</b>	<b>81.306,00</b>	<b>40.592,00</b>	<b>153.124,00</b>

**Ejercicio actual:**

DENOMINACIÓN DE LA CUENTA	SALDO INICIAL	ENTRADAS	SALIDAS	SALDO FINAL
10 Dotación fundacional	32.000,00	0,00	0,00	32.000,00
100 Dotación fundacional	32.000,00	0,00	0,00	32.000,00
103 Dotación fundacional no exigida	0,00	0,00	0,00	0,00
104 Fundadores por aportaciones no dinerarias pendientes	0,00	0,00	0,00	0,00
111 Reservas estatutarias	0,00	0,00	0,00	0,00
113 Reservas voluntarias	80.411,00	40.714,00	0,00	121.125,00
114 Reservas especiales	0,00	0,00	0,00	0,00
115 Reservas por pérdidas y ganancias actuariales y otros ajustes	0,00	0,00	0,00	0,00
120 Remanente	0,00	0,00	0,00	0,00
121 Excedentes negativos de ejercicios anteriores	0,00	0,00	0,00	0,00
129 Excedente del ejercicio	40.714,00	771.471,00	40.714,00	771.471,00

Fdo: El/La Secretario/a

VºBº El/La Presidente/a

TOTAL	153.125,00	812.185,00	40.714,00	924.596,00
-------	------------	------------	-----------	------------

**NOTA 12. EXISTENCIAS****ACTIVO CORRIENTE. B. II. Existencias:**

2.782.401,00.

**a) Circunstancias que han motivado correcciones valorativas por deterioro, y en su caso, la reversión de las mismas:**

Al 31 de diciembre de 2020 y 2019 no se han realizado correcciones valorativas por deterioro de las mismas.

**c) Compromisos firmes de compra y venta, así como contratos de futuro o de opciones relativos a existencias:**

Al 31 de diciembre de 2020 y 2019, no existen compromisos firmes de compra y venta, así como contratos de futuro o de opciones relativos a existencias. Tampoco existen litigios, ni embargos, que puedan afectar a la titularidad, disponibilidad o valoración de las existencias.

**NOTA 13. MONEDA EXTRANJERA****Diferencias de cambio reconocidas en el excedente del ejercicio:****Liquidadas en el ejercicio:**

-130.805,00.

**Pendientes de vencimiento:**

0,00.

**NOTA 14. SITUACIÓN FISCAL****Impuesto sobre beneficios****a) Información sobre el régimen fiscal aplicable a la entidad. En particular, se informará de la parte de ingresos y resultados que debe incorporarse como base imponible a efectos del impuesto sobre sociedades:**

De acuerdo con el Título II de la Ley 49/2002 de 23 de diciembre, de régimen fiscal de las entidades sin fines lucrativos, las fundaciones gozaran de exención en el Impuesto sobre Sociedades, entre otras, por las siguientes rentas: Los donativos y donaciones recibidos para colaborar en los fines de la Fundación y las ayudas económicas recibidas en virtud de los convenios de colaboración empresarial regulados en el artículo 25 de dicha Ley; las subvenciones, salvo las destinadas a financiar la realización de explotaciones económicas no exentas; las procedentes del patrimonio mobiliario e inmobiliario de la Fundación, como son los dividendos, intereses, cánones y alquileres; y las obtenidas en el ejercicio de las explotaciones económicas exentas relacionadas en el artículo 7 de dicha Ley. Así pues, en la base imponible del Impuesto sobre Sociedades de las fundaciones solo se incluirán las rentas derivadas de las explotaciones económicas no exentas.

**c) Conciliación del importe neto de ingresos y gastos del ejercicio con la base imponible del impuesto sobre beneficio:**

DESCRIPCIÓN	CUENTA DE RESULTADOS. AUMENTOS	CUENTA DE RESULTADOS. DISMINUCIONES	CUENTA DE RESULTADOS. TOTALES	INGRESOS Y GASTOS DIRECTAMENTE IMPUTADOS AL PATRIMONIO NETO. AUMENTOS	INGRESOS Y GASTOS DIRECTAMENTE IMPUTADOS AL PATRIMONIO NETO. DISMINUCIONES	INGRESOS Y GASTOS DIRECTAMENTE IMPUTADOS AL PATRIMONIO NETO. TOTALES
1. Saldo de ingresos y gastos del ejercicio			771.472,00			0,00
2. Impuesto sobre Sociedades	0,00	0,00	0,00	0,00	0,00	0,00
3. Diferencias permanentes. Resultados exentos	40.968.824,00	41.740.297,00	-771.472,00	0,00	0,00	0,00
4. Diferencias permanentes. Otras diferencias	0,00	0,00	0,00	0,00	0,00	0,00
5. Diferencias temporarias. Con origen en el ejercicio	0,00	0,00	0,00	0,00	0,00	0,00

Fdo: El/La Secretario/a

VºBº El/La Presidente/a

6. Diferencias temporarias. Con origen en ejercicios anteriores	0,00	0,00	0,00	0,00	0,00	0,00
7. Compensación de bases imponible negativas de ejercicios anteriores			0,00			0,00
8. Base imponible (resultado fiscal)			0,00			0,00

**Otra información****Otros tributos****NOTA 15. INGRESOS Y GASTOS****15.1. Ayudas monetarias y otros**

AYUDAS MONETARIAS Y OTROS	IMPORTE
Ayudas monetarias	-23.536.601,00
6502 Ayudas monetarias a entidades	-23.536.601,00
Ayudas no monetarias	-4.419.636,00
6512 Ayudas no monetarias a entidades	-4.419.636,00

**Criterios para la concesión de ayudas e identificación de las entidades beneficiarias. Explicación de los gastos por colaboraciones y del órgano de gobierno:**

Las ayudas monetarias corresponden a las prestaciones de carácter monetario concedidas a entidades realizadas en cumplimiento de los fines propios de la Fundación. Con estas ayudas monetarias las entidades colaboradoras pueden hacer frente a los gastos derivados de la ejecución del programa. Las ayudas no monetarias son las donaciones en especie concedidas a las entidades realizadas en cumplimiento de los fines propios de la Fundación. Estas ayudas no monetarias son equipamiento tecnológico. Fundación ProFuturo ha concedido ayudas tanto monetarias como no monetarias a diversas entidades sin ánimo de lucro en España, África, Asia y Latinoamérica detallándose estas ayudas en la NOTA 22A-3.

**15.2. Aprovisionamientos**

APROVISIONAMIENTOS	IMPORTE
61 Variación de existencias	-48.857,00
(607) Trabajos realizados por otras empresas	-685.935,00
<b>TOTAL</b>	<b>-734.792,00</b>

**Detalle de los trabajos realizados por otras entidades:**

(607) Trabajos realizados por otras empresas: En este epígrafe recogemos tanto los servicios Logísticos prestados por terceros a la Fundación. 61 Variación de existencias: recogemos las variaciones en el valor del equipamiento tecnológico a donar, derivadas del espacio temporal entre el momento en el que se formula el certificado de donación y el momento de salida real de la mercancía del almacén. También incluimos en este epígrafe el importe pagado por parte de Fundación en concepto de Canon Digital en la compra de Tablets y Laptops, según lo establecido en la Ley de Propiedad Intelectual.

**15.3. Gastos de personal**

GASTOS DE PERSONAL	IMPORTE
(640) Sueldos y salarios	-2.443.163,00
(642) Seguridad social a cargo de la entidad	-573.645,00

Fdo: El/La Secretario/a

VºBº El/La Presidente/a

(649) Otros gastos sociales	-383.783,00
<b>TOTAL</b>	<b>-3.400.591,00</b>

**Información sobre gastos de personal:**

El detalle de Otros gastos sociales es como sigue:

Aportación a sistema complementario de pensiones:-86.421

Seguro médico:-93.482

Cheques comida y otros:-177.014

Formación:-26.866.

**15.4. Deterioros y otros resultados de inmovilizado**

**INEXISTENCIA DE DETERIOROS Y OTROS RESULTADOS DE INMOVILIZADO.**

**15.5. Otros gastos de la actividad**

**Desglose de otros gastos de la actividad:**

PARTIDA	IMPORTE
(621) Arrendamientos y cánones	-310.574,00
(623) Servicios de profesionales independientes	-3.304.650,00
(626) Servicios bancarios y similares	-18.209,00
(627) Publicidad, propaganda y relaciones públicas	-1.240.366,00
(628) Suministros	-79.182,00
(629) Otros servicios	-1.943.431,00
<b>TOTAL</b>	<b>-6.896.412,00</b>

**Análisis de gastos:**

1) En la partida Arrendamientos y Cánones: incluye principalmente el alquiler de las oficinas así como el coste de licencias informáticas.

2) En la partida Servicios de profesionales independientes incluimos:

Consultorías: trabajos de consultoría (operativa, de sistemas...) necesarios para apoyar el desarrollo del programa ProFuturo.

Servicios administrativos y de soporte: se incluye la contratación de servicios de soporte administrativo, necesarios para el correcto funcionamiento de la Fundación (servicios de contabilidad, recursos humanos, compras...).

Auditoría financiera: se incluye el coste del auditor nombrado por el Patronato para conducir la auditoría financiera, obligatoria en base a los requisitos legalmente establecidos.

Formación en terreno: servicios prestados a ProFuturo para la formación de docentes, coordinadores y directores en los países en los que actuamos.

Servicio de soporte remoto: servicio contratado para dar soporte técnico en forma remota a los profesores, coordinadores y directores participantes en el programa.

3) Servicios Bancarios: se recogen todas las comisiones por transferencias bancarias internacionales, derivado de (i) las ayudas monetarias realizadas a las entidades colaboradoras de la fundación ProFuturo en los países donde la fundación realiza su actividad, en base a los convenios de colaboración firmados con ellas para el desarrollo del Programa Profuturo y (ii) los pagos por la adquisición de algunos componentes tecnológicos, cuyos proveedores están localizados fuera de España, que, posteriormente, son donados y, por tanto, registrados como ayudas no monetarias, a las entidades con las que nuestra fundación desarrolla el Programa Profuturo.

4) En Publicidad, propaganda y relaciones públicas: todos los gastos de las actividades comunicación y posicionamiento del Programa ProFuturo directamente relacionados con los diferentes proyectos que desarrolla en África, Asia y Latinoamérica y que resulta necesaria para dar a conocer los distintos proyectos y conseguir de esta manera el mayor apoyo económico o institucional.

5) Suministros: se recogen todos los suministros, principalmente telefonía.

6) En la partida Otros Servicios recogemos los siguientes conceptos:

Mantenimiento de aplicaciones informáticas: gastos incurridos para los mantenimientos de las distintas plataformas utilizadas en el Programa, principalmente de la plataforma educativa de la Solución ProFuturo.

Viajes: gastos correspondientes a los viajes realizados para el despliegue, formación y seguimiento de las operaciones en los distintos países, incluyendo también la necesaria seguridad personal.

**15.6. Ingresos**

INEXISTENCIA DE CUOTAS DE ASOCIADOS Y AFILIADOS.

INEXISTENCIA DE INGRESOS DE PROMOCIONES, PATROCINADORES Y COLABORACIONES.

ACTIVIDAD PROPIA	B) APOR- TACIONES DE USUARIOS	D) SUBVEN- CIONES, DONACIONES Y LEGADOS DE LA ACTIVIDAD PROPIA	D) PROCE- DENCIA
DESARROLLO DE PRODUCTO	385.735,50	20.420.356,00	Fundación "La Caixa" y Fundación Telefónica
DESPLIEGUE Y SOPORTE	385.735,50	20.420.356,00	Fundación "La Caixa" y Fundación Telefónica
<b>TOTAL</b>	<b>771.471,00</b>	<b>40.840.712,00</b>	

Otra información.

Otros ingresos de la actividad:

322,00.

**Procedencia:**

Indemnización por parte del operador logístico por la pérdida de material tecnológico en los envíos a los países.

**15.7. Exceso de provisiones y otros resultados**

INEXISTENCIA DE EXCESO DE PROVISIONES.

**NOTA 16. PROVISIONES Y CONTINGENCIAS**

a) Información sobre el aumento, durante el ejercicio, en los saldos actualizados al tipo de descuento por causa del paso del tiempo, así como el efecto que haya podido tener cualquier cambio en el tipo de descuento:

no aplica.

**NOTA 17. INFORMACIÓN SOBRE EL MEDIO AMBIENTE**

d) Contingencias relacionadas con la protección y mejora del medio ambiente:

Al 31 de diciembre de 2020 y 2019, no existen activos de importancia dedicados a la protección y mejora del medio ambiente, ni se ha incurrido en gastos relevantes de esta naturaleza durante el ejercicio.

La Dirección de la Fundación estima que no existen contingencias significativas relacionadas con la protección y mejora del medio ambiente, no considerando necesario registrar dotación alguna a la provisión de riesgos y gastos de carácter medioambiental a 31 de diciembre de 2020 y 2019.

**NOTA 18. RETRIBUCIONES A LARGO PLAZO AL PERSONAL**

Si la fundación otorga retribuciones a largo plazo al personal de aportación o prestación definida, deberá informar sobre el tipo de plan de que se trate y aportar, en su caso, la información requerida en la nota 20, apartado 2 del modelo de memoria normal de la Resolución de 26 de marzo del 2013 del ICAC por la que se aprueba el Plan General de Contabilidad de las entidades sin fines lucrativos:

La Fundación registra las contribuciones a los planes de aportaciones definidas a planes de pensiones a medida que los empleados prestan sus servicios.

Actualmente la Fundación cuenta con dos sistemas retributivos referenciados al valor de cotización de las acciones de Telefónica S.A.:

a) Plan global de compra incentivada de acciones de Telefónica, S.A. para empleados de Fundación ProFuturo.


b) "Performance Share Plan" (PSP) 2018:

Ver detalle en NOTA 4 de la Memoria Auditada.

**NOTA 19. SUBVENCIONES, DONACIONES Y LEGADOS**

Fdo: El/La Secretario/a

VºBº El/La Presidente/a




**1. Análisis de los movimientos de las partidas**

## Movimientos del balance

NÚMERO DE CUENTA	SALDO INICIAL	AUMENTOS	DISMINUCIÓN	SALDO FINAL
130 Subvenciones oficiales de capital	11.285.116,00	40.103.780,00	40.840.712,00	10.548.184,00
<b>TOTAL</b>	11.285.116,00	40.103.780,00	40.840.712,00	10.548.184,00

## Movimientos imputados a la cuenta de resultados

NÚMERO DE CUENTA	IMPUTACIÓN
740 Subvenciones, donaciones y legados a la actividad	40.840.712,00
<b>TOTAL</b>	40.840.712,00

**2. Características de las subvenciones, donaciones y legados recibidos**

FINALIDAD Y/O ELEMENTO ADQUIRIDO	CUENTA	TIPO	ENTIDAD CONCEDENTE			
Fines Fundacionales (Inmovilizado-Aplicaciones informáticas)	778	Entidad privada	Fundación Telefónica			
Fines Fundacionales	778	Entidad privada	Fundación Telefónica y Fundación "La Caixa"			
Fines Fundacionales	778	Entidad privada	Fundación Telefónica y Fundación "La Caixa"			
FINALIDAD Y/O ELEMENTO ADQUIRIDO	AÑO DE CONCESIÓN	PERÍODO DE APLICACIÓN	IMPORTE CONCEDIDO	IMPUTADO EN EJERCICIOS ANTERIORES	IMPUTADO EN EJERCICIO ACTUAL	TOTAL IMPUTADO A RESULTADOS
Fines Fundacionales (Inmovilizado-Aplicaciones informáticas)	2017	2020	3.984.357,00	2.407.216,00	996.089,00	3.403.305,00
Fines Fundacionales	2019	2020	51.947.022,00	42.239.047,00	9.707.975,00	51.947.022,00
Fines Fundacionales	2020	2020	40.103.780,00	0,00	30.136.648,00	30.136.648,00
<b>TOTAL</b>			96.035.159,00	44.646.263,00	40.840.712,00	85.486.975,00

**3. Información sobre cumplimiento de condiciones asociadas:**

Las subvenciones, donaciones y legados recibidos por Fundación "La Caixa" y Fundación Telefónica se contabilizan inicialmente como ingresos directamente imputados al patrimonio neto ya que existe un acuerdo individualizado de concesión de la subvención, donación o legado a favor de la Fundación. Se han reconocido en la cuenta de resultados como ingresos sobre una base sistemática y racional de forma correlacionada con los gastos derivados de las subvenciones, donaciones o legados.

**NOTA 20. FUSIONES ENTRE ENTIDADES NO LUCRATIVAS Y COMBINACIÓN DE NEGOCIOS**

En caso de fusión entre entidades no lucrativas deberá informarse sobre el procedimiento, indicando el modo en que la fusión afecta a la entidad y el patrimonio aportado por cada una de las entidades fusionadas:

No aplica.

Si la entidad adquiere un negocio deberá incluirse la información indicada en la nota 19, Combinaciones de negocios, del modelo normal de memoria del PGC:

No aplica.

**NOTA 21. NEGOCIOS CONJUNTOS**

Intereses significativos en negocios conjuntos, detallando la forma que adopta el negocio, distinguiendo entre:

Explotaciones controladas conjuntamente:

No aplica.

Fdo: El/La Secretario/a

VºBº El/La Presidente/a

Activos controlados conjuntamente:

**NOTA 22A. ACTIVIDAD DE LA ENTIDAD****1. ACTIVIDAD DE LA ENTIDAD****A1. DESARROLLO DE PRODUCTO**

Tipo:

Propia.

Sector:

Educación.

Función:

Cooperación.

**Lugar de desarrollo de la actividad:**

Comunidad de Madrid, Angola, Argentina, Bahamas, Barbados, Brasil, Belice, Chile, Colombia, Costa Rica, Benín, Ecuador, El Salvador, Etiopía, Guayana Francesa, Guatemala, Guinea, Jordania, Kenia, Libano, Liberia, Madagascar, Malawi, México, Marruecos, Nicaragua, Nigeria, Panamá, Perú, Filipinas, Ruanda, Santa Lucía, Senegal, Sierra Leona, República Sudafricana, Zimbabwe, España, Swazilandia, Uganda, Tanzania, Uruguay, Venezuela.

**Descripción detallada de la actividad:**

En la actividad de DESARROLLO DE PRODUCTO se engloban los trabajos realizados para el diseño, desarrollo y mantenimiento de la Solución ProFuturo, compuesta por una plataforma educativa y una serie de recursos digitales que se ponen a disposición de las escuelas participantes en el proyecto, para la formación de docentes y niños y niñas de Educación Primaria. La Solución ProFuturo contempla también un kit de equipamiento tecnológico que se dona a las entidades colaboradoras de ProFuturo en terreno, para que docentes y niños y niñas de las Escuelas participantes en el Programa puedan utilizar la plataforma educativa y los recursos digitales. Este kit tecnológico está diseñado para funcionar como un "aula digital offline" y está compuesto de:

- 1 ordenador que hace las veces de servidor, donde se incluye la plataforma y los recursos digitales y que el docente usa para la preparación y desarrollo de las clases.
- Tablets para que los niños y niñas puedan acceder a su vez a las clases diseñadas por los docentes.
- Router wifi, que establece la conexión entre las tablets y el servidor.
- Proyector y pantalla que puede ser utilizado por el docente como parte del desarrollo de la clase.
- Otros componentes (cables, maleta, concentradores de carga...) que facilitan el almacenamiento y carga de los componentes.

En esta actividad se contempla, asimismo, el desarrollo de trabajos para evaluar el impacto del programa ProFuturo, evaluaciones a partir de las que se realizan ajustes y mejoras a la Solución, como el desarrollo de nuevas funcionalidades en la plataforma o de nuevos recursos digitales por ejemplo.

**B. Recursos humanos empleados en la actividad**


TIPO DE PERSONAL	NÚMERO PREVISTO	NÚMERO REALIZADO	Nº HORAS/AÑO PREVISTO	Nº HORAS/AÑO REALIZADO
Personal asalariado	14,00	13,00	1.658,00	1.658,00
Personal con contrato de servicios	6,00	5,00	1.658,00	1.658,00
Personal voluntario	0,00	0,00	0,00	0,00

**C. Beneficiarios y/o usuarios de la actividad**

BENEFICIARIOS O USUARIOS	NÚMERO PREVISTO	NÚMERO REALIZADO	IN-DETERMINADO
Personas físicas	7.312.000,00	10.056.143,00	
Personas jurídicas	0,00	0,00	

Fdo: El/La Secretario/a

VºBº El/La Presidente/a




**D. Recursos económicos empleados por la actividad**

RECURSOS	IMPORTE PREVISTO	IMPORTE REALIZADO ESPECIFICO EN LA ACTIVIDAD	IMPORTE REALIZADO COMÚN EN LA ACTIVIDAD	IMPORTE REALIZADO TOTAL EN LA ACTIVIDAD
<b>Gastos</b>				
Ayudas monetarias y otros gastos de gestión	-3.845.191,77	-4.419.636,00	0,00	-4.419.636,00
a) Ayudas monetarias	0,00	0,00	0,00	0,00
b) Ayudas no monetarias	-3.845.191,77	-4.419.636,00	0,00	-4.419.636,00
c) Gastos por colaboraciones y órganos de gobierno	0,00	0,00	0,00	0,00
Variación de existencias de productos terminados y en curso de fabricación	0,00	0,00	0,00	0,00
Aprovisionamientos	0,00	-48.856,87	0,00	-48.856,87
Gastos de personal	-1.506.278,33	-1.148.944,30	0,00	-1.148.944,30
Otros gastos de la actividad	-6.456.066,62	-3.898.265,83	0,00	-3.898.265,83
Gastos operativos del proyecto	-1.231.446,62	-816.332,32	0,00	-816.332,32
Desarrollo de la Solución Tecnológica	-4.224.620,00	-2.665.249,90	0,00	-2.665.249,90
Seguimiento y medición de impacto	-1.000.000,00	-416.683,61	0,00	-416.683,61
Amortización del inmovilizado	-1.716.890,33	-1.722.199,00	0,00	-1.722.199,00
Deterioro y resultado por enajenación de inmovilizado	0,00	0,00	0,00	0,00
Otros resultados (Gastos)	0,00	0,00	0,00	0,00
Gastos financieros	0,00	0,00	0,00	0,00
Variaciones de valor razonable en instrumentos financieros	0,00	0,00	0,00	0,00
Diferencias de cambio	0,00	0,00	0,00	0,00
Deterioro y resultado por enajenaciones de instrumentos financieros	0,00	0,00	0,00	0,00
Impuesto sobre beneficios	0,00	0,00	0,00	0,00
<b>Total gastos</b>	<b>-13.524.427,05</b>	<b>-11.237.902,00</b>	<b>0,00</b>	<b>-11.237.902,00</b>
<b>Inversiones</b>				
Adquisiciones de inmovilizado (excepto Bienes del Patrimonio Histórico)	0,00	5.320,72	0,00	5.320,72
Adquisiciones Bienes del Patrimonio Histórico	0,00	0,00	0,00	0,00
Cancelación deuda no comercial	0,00	0,00	0,00	0,00
<b>Total inversiones</b>	<b>0,00</b>	<b>5.320,72</b>	<b>0,00</b>	<b>5.320,72</b>
<b>TOTAL RECURSOS EMPLEADOS</b>	<b>13.524.427,05</b>	<b>11.243.222,72</b>	<b>0,00</b>	<b>11.243.222,72</b>

**E. Objetivos e indicadores de la realización de la actividad**

OBJETIVO	INDICADOR	CANTIDAD PREVISTA	CANTIDAD REALIZADA
----------	-----------	-------------------	--------------------


Fdo: El/La Secretario/a

VºBº El/La Presidente/a



Promover el acceso a una educación universal y de calidad para contribuir a la igualdad de oportunidades de niños y niñas de colectividades vulnerables.	Niños y niñas beneficiarios de ProFuturo	7.030.000,00	9.520.920,00
Potenciar la innovación educativa fomentando el uso de las nuevas tecnologías en la práctica docente	Docentes que reciben formación e imparten sus clases utilizando la plataforma ProFuturo	282.000,00	535.223,00

Fdo: El/La Secretario/a



VºBº El/La Presidente/a



**A2. DESPLIEGUE Y SOPORTE****Tipo:**

Propia.

**Sector:**

Educación.

**Función:**

Cooperación.

**Lugar de desarrollo de la actividad:**

Comunidad de Madrid, Angola, Argentina, Bahamas, Barbados, Brasil, Belice, Chile, Colombia, Costa Rica, Benín, Ecuador, El Salvador, Etiopía, Guayana Francesa, Guatemala, Guinea, Jordania, Kenia, Líbano, Liberia, Madagascar, Malawi, México, Marruecos, Nicaragua, Nigeria, Panamá, Perú, Filipinas, Ruanda, Santa Lucía, Senegal, Sierra Leona, República Sudafricana, Zimbabwe, España, Swazilandia, Uganda, Tanzania, Uruguay, Venezuela.

**Descripción detallada de la actividad:**

En DESPLIEGUE Y SOPORTE incluimos toda la actividad que se ha desarrollado para la prospección de escuelas, la formación a profesores, coordinadores y directores in situ, así como el resto de acciones que se han realizado durante el ejercicio para la correcta implantación del proyecto en los distintos países.

**B. Recursos humanos empleados en la actividad**

TIPO DE PERSONAL	NÚMERO PREVISTO	NÚMERO REALIZADO	Nº HORAS/AÑO PREVISTO	Nº HORAS/AÑO REALIZADO
Personal asalariado	28,00	27,00	1.658,00	1.658,00
Personal con contrato de servicios	6,00	7,00	16.858,00	1.658,00
Personal voluntario	0,00	0,00	0,00	0,00

**C. Beneficiarios y/o usuarios de la actividad**

BENEFICIARIOS O USUARIOS	NÚMERO PREVISTO	NÚMERO REALIZADO	IN-DETERMINADO
Personas físicas	7.312.000,00	10.056.143,00	
Personas jurídicas	0,00	0,00	

**D. Recursos económicos empleados por la actividad**

RECURSOS	IMPORTE PREVISTO	IMPORTE REALIZADO ESPECÍFICO EN LA ACTIVIDAD	IMPORTE REALIZADO COMÚN EN LA ACTIVIDAD	IMPORTE REALIZADO TOTAL EN LA ACTIVIDAD
<b>Gastos</b>				
Ayudas monetarias y otros gastos de gestión	-32.387.067,53	-23.536.601,00	0,00	-23.536.601,00
a) Ayudas monetarias	-32.387.067,53	-23.536.601,00	0,00	-23.536.601,00
b) Ayudas no monetarias	0,00	0,00	0,00	0,00
c) Gastos por colaboraciones y órganos de gobierno	0,00	0,00	0,00	0,00
Variación de existencias de productos terminados y en curso de fabricación	0,00	0,00	0,00	0,00

Fdo: El/La Secretario/a

VºBº El/La Presidente/a

## 2. RECURSOS ECONÓMICOS EMPLEADOS POR LA ENTIDAD

RECURSOS	ACTIVIDAD Nº1	ACTIVIDAD Nº2
<b>Gastos</b>		
Ayudas monetarias y otros gastos de gestión	-4.419.636,00	-23.536.601,00
a) Ayudas monetarias	0,00	-23.536.601,00
b) Ayudas no monetarias	-4.419.636,00	0,00
c) Gastos por colaboraciones y órganos de gobierno	0,00	0,00
Variación de existencias de productos terminados y en curso de fabricación	0,00	0,00
Aprovisionamientos	-48.856,87	-685.935,13
Gastos de personal	-1.148.944,30	-2.251.646,70
Otros gastos de la actividad	-3.898.265,83	-2.998.146,17
Soporte de proyectos	0,00	-1.398.337,01
Gastos operativos del proyecto	-816.332,32	-1.599.809,16
Desarrollo de la Solución Tecnológica	-2.665.249,90	0,00
Seguimiento y medición de impacto	-416.683,61	0,00
Amortización del inmovilizado	-1.722.199,00	0,00
Deterioro y resultado por enajenación de inmovilizado	0,00	0,00
Otros resultados (Gastos)	0,00	0,00
Gastos financieros	0,00	0,00
Variaciones de valor razonable en instrumentos financieros	0,00	0,00
Diferencias de cambio	0,00	-258.594,00
Deterioro y resultado por enajenaciones de instrumentos financieros	0,00	0,00
Impuesto sobre beneficios	0,00	0,00
<b>Total gastos</b>	<b>-11.237.902,00</b>	<b>-29.730.923,00</b>
<b>Inversiones</b>		
Adquisiciones de inmovilizado (excepto Bienes del Patrimonio Histórico)	5.320,72	14.880,39
Adquisiciones Bienes del Patrimonio Histórico	0,00	0,00
Cancelación deuda no comercial	0,00	0,00
<b>Total inversiones</b>	<b>5.320,72</b>	<b>14.880,39</b>
<b>TOTAL RECURSOS EMPLEADOS</b>	<b>11.243.222,72</b>	<b>29.745.803,39</b>

Fdo. El/La Secretario/a

VºBº El/La Presidente/a

RECURSOS	REALIZADO ACTIVIDADES	NO IMPUTADO A LAS ACTIVIDADES	TOTAL REALIZADO
<b>Gastos</b>			
Ayudas monetarias y otros gastos de gestión	-27.956.237,00	0,00	-27.956.237,00
a) Ayudas monetarias	-23.536.601,00		-23.536.601,00
b) Ayudas no monetarias	-4.419.636,00		-4.419.636,00
c) Gastos por colaboraciones y órganos de gobierno	0,00		0,00
Variación de existencias de productos terminados y en curso de fabricación	0,00		0,00
Aprovisionamientos	-734.792,00		-734.792,00
Gastos de personal	-3.400.591,00		-3.400.591,00
Otros gastos de la actividad	-6.896.412,00	0,00	-6.896.412,00
Soporte de proyectos	-1.398.337,01		-1.398.337,01
Gastos operativos del proyecto	-2.416.141,48		-2.416.141,48
Desarrollo de la Solución Tecnológica	-2.665.249,90		-2.665.249,90
Seguimiento y medición de impacto	-416.683,61		-416.683,61
Amortización del inmovilizado	-1.722.199,00		-1.722.199,00
Deterioro y resultado por enajenación de inmovilizado	0,00	0,00	0,00
Otros resultados (Gastos)	0,00	0,00	0,00
Gastos financieros	0,00		0,00
Variaciones de valor razonable en instrumentos financieros	0,00	0,00	0,00
Diferencias de cambio	-258.594,00		-258.594,00
Deterioro y resultado por enajenaciones de instrumentos financieros	0,00	0,00	0,00
Impuesto sobre beneficios	0,00		0,00
<b>Total gastos</b>	<b>-40.968.825,00</b>	<b>0,00</b>	<b>-40.968.825,00</b>
<b>Inversiones</b>			
Adquisiciones de inmovilizado (excepto Bienes del Patrimonio Histórico)	20.201,11		20.201,11
Adquisiciones Bienes del Patrimonio Histórico	0,00		0,00
Cancelación deuda no comercial	0,00		0,00
<b>Total inversiones</b>	<b>20.201,11</b>	<b>0,00</b>	<b>20.201,11</b>
<b>TOTAL RECURSOS EMPLEADOS</b>	<b>40.989.026,11</b>	<b>0,00</b>	<b>40.989.026,11</b>

Fdo: El/La Secretario/a

VºBº El/La Presidente/a

Aprovisionamientos	0,00	-685.935,13	0,00	-685.935,13
Gastos de personal	-2.763.780,81	-2.251.646,70	0,00	-2.251.646,70
Otros gastos de la actividad	-8.236.615,55	-2.998.146,17	0,00	-2.998.146,17
Soporte de proyectos	-5.276.131,80	-1.398.337,01	0,00	-1.398.337,01
Gastos operativos del proyecto	-2.462.893,23	-1.599.809,16	0,00	-1.599.809,16
Amortización del inmovilizado	0,00	0,00	0,00	0,00
Deterioro y resultado por enajenación de inmovilizado	0,00	0,00	0,00	0,00
Otros resultados (Gastos)	0,00	0,00	0,00	0,00
Gastos financieros	0,00	0,00	0,00	0,00
Variaciones de valor razonable en instrumentos financieros	0,00	0,00	0,00	0,00
Diferencias de cambio	0,00	-258.594,00	0,00	-258.594,00
Deterioro y resultado por enajenaciones de instrumentos financieros	0,00	0,00	0,00	0,00
Impuesto sobre beneficios	0,00	0,00	0,00	0,00
<b>Total gastos</b>	<b>-43.387.463,89</b>	<b>-29.730.923,00</b>	<b>0,00</b>	<b>-29.730.923,00</b>
<b>Inversiones</b>				
Adquisiciones de inmovilizado (excepto Bienes del Patrimonio Histórico)	0,00	14.880,39	0,00	14.880,39
Adquisiciones Bienes del Patrimonio Histórico	0,00	0,00	0,00	0,00
Cancelación deuda no comercial	0,00	0,00	0,00	0,00
<b>Total inversiones</b>	<b>0,00</b>	<b>14.880,39</b>	<b>0,00</b>	<b>14.880,39</b>
<b>TOTAL RECURSOS EMPLEADOS</b>	<b>43.387.463,89</b>	<b>29.745.803,39</b>	<b>0,00</b>	<b>29.745.803,39</b>

#### E. Objetivos e indicadores de la realización de la actividad

OBJETIVO	INDICADOR	CANTIDAD PREVISTA	CANTIDAD REALIZADA
Promover el acceso a una educación universal y de calidad para contribuir a la igualdad de oportunidades de niños y niñas de colectividades vulnerables.	Niños y niñas beneficiarios de ProFuturo	7.030.000,00	9.520.920,00
Potenciar la innovación educativa fomentando el uso de las nuevas tecnologías en la práctica docente	Docentes que reciben formación e imparten sus clases utilizando la plataforma ProFuturo	282.000,00	535.223,00

Fdo: El/La Secretario/a

VºBº El/La Presidente/a

**3. RECURSOS ECONÓMICOS OBTENIDOS POR LA ENTIDAD****Ingresos obtenidos por la entidad**

RECURSOS	PREVISTO	REALIZADO
Rentas y otros ingresos derivados del patrimonio	0,00	0,00
Ventas y prestaciones de servicios de las actividades propias	0,00	0,00
Ventas y otros ingresos de las actividades mercantiles	0,00	0,00
Subvenciones del sector público	0,00	0,00
Aportaciones privadas	55.195.000,62	40.875.251,68
Otros tipos de ingresos	0,00	322,00
<b>TOTAL INGRESOS OBTENIDOS</b>	<b>55.195.000,62</b>	<b>40.875.573,68</b>

**Otros recursos económicos obtenidos por la entidad**

OTROS RECURSOS	PREVISTO	REALIZADO
Deudas contraídas	0,00	0,00
Otras obligaciones financieras asumidas	0,00	0,00
<b>TOTAL OTROS RECURSOS OBTENIDOS</b>	<b>0,00</b>	<b>0,00</b>

**Convenios de colaboración con otras entidades**

ENTIDAD	CONVENIO	INGRESOS	GASTOS	NO PRODUCE CORRIENTE DE BIENES Y SERVICIOS
Fundación Telefónica Argentina	Convenio de Colaboración	0,00	165.602,94	
Fundación Telefónica Brasil	Convenio de Colaboración	0,00	4.437.717,13	
Fundación Telefónica Chile	Convenio de Colaboración	0,00	822.099,26	
Fundación Telefónica Ecuador	Convenio de Colaboración	0,00	1.175.753,30	
Fundación Telefónica Perú	Convenio de Colaboración	0,00	3.826.482,12	
Fundación Telefónica Colombia	Convenio de Colaboración	0,00	1.774.794,34	
Fundación Telefónica Venezuela	Convenio de Colaboración	0,00	59.320,89	
Fundación Telefónica Uruguay	Convenio de Colaboración	0,00	1.158.274,55	
Fundación Telefónica Mexico	Convenio de Colaboración	0,00	1.472.703,61	
Ateneo Español de Mexico	Convenio de Colaboración	0,00	102.828,64	
Fabretto Nicaragua	Convenio de Colaboración	0,00	417.276,14	
Arrupe	Convenio de Colaboración	0,00	107.838,50	
FUSAL	Convenio de Colaboración	0,00	567.522,75	
Omar Dengo	Convenio de Colaboración	0,00	280.340,86	

Fdo. El/La Secretario/a

VºBº El/La Presidente/a

INPRHU	Convenio de Colaboración	0,00	322.635,68	
OEA	Convenio de Colaboración	0,00	352.884,89	
Fundación Gabriel Lewis Galindo	Convenio de Colaboración	0,00	679.644,05	
Empresarios por la Educación	Convenio de Colaboración	0,00	669.113,74	
Ministerio de Educación Bahamas	Convenio de Colaboración	0,00	112.384,42	
Ministerio de Educación Belize	Convenio de Colaboración	0,00	75.185,41	
Ministerio de Educación Belize	Convenio de Colaboración	0,00	49.642,81	
Diocesis de Manzini	Convenio de Colaboración	0,00	365.009,46	
Mensajeros de la Paz	Convenio de Colaboración	0,00	33.914,11	
Diocesis de Kitui	Convenio de Colaboración	0,00	38.637,26	
Salesianos Kenia	Convenio de Colaboración	0,00	99.773,88	
Archidiócesis de Antsirana	Convenio de Colaboración	0,00	10.841,89	
Thabo Mabeki	Convenio de Colaboración	0,00	65.050,81	
Tigray	Convenio de Colaboración	0,00	67.186,10	
AES-Senegal	Convenio de Colaboración	0,00	40.561,52	
CEAST	Convenio de Colaboración	0,00	224.668,88	
ACEGE	Convenio de Colaboración	0,00	149.330,21	
Ayala Foundation	Convenio de Colaboración	0,00	223.726,45	
American University of Beirut	Convenio de Colaboración	0,00	37.073,03	
Kayany Foundation	Convenio de Colaboración	0,00	70.120,40	
The Kuka Center	Convenio de Colaboración	0,00	205.811,89	
La Salle Rwanda	Convenio de Colaboración	0,00	203.164,39	
Salesianos Rwanda	Convenio de Colaboración	0,00	436.202,70	
Salesianos Uganda	Convenio de Colaboración	0,00	31.174,13	
Salesianos Tanzania	Convenio de Colaboración	0,00	253.154,55	
Fundación World Vision España (Rwanda)	Convenio de Colaboración	0,00	371.968,14	
Fundación World Vision España (Sierra Leona)	Convenio de Colaboración	0,00	236.738,13	
Fundación World Vision España (Uganda)	Convenio de Colaboración	0,00	193.715,23	
Fundación World Vision España (Zimbawe 2)	Convenio de Colaboración	0,00	1.194.658,84	
Fundación World Vision España	Convenio de Colaboración	0,00	1.880.604,11	
Fundación Entreculturas	Convenio de Colaboración	0,00	298.051,82	
Save The Children	Convenio de Colaboración	0,00	219.119,35	
ACNUR	Convenio de Colaboración	0,00	242.982,43	
CIEB	Convenio de Colaboración	0,00	43.649,54	
EXE España	Convenio de Colaboración	0,00	225.784,00	

Fdo: El/La Secretario/a

VºBº El/La Presidente/a

Teach for Tanzania	Convenio de Colaboración	0,00	138.126,52	
Teach for Nigeria	Convenio de Colaboración	0,00	586.642,43	
Teach for Liberia	Convenio de Colaboración	0,00	226.813,15	
UPSA	Convenio de Colaboración	0,00	60.000,00	
UNESCO	Convenio de Colaboración	0,00	45.518,69	
Educación para Compartir	Convenio de Colaboración	0,00	7.900,81	
OEI	Convenio de Colaboración	0,00	22.000,00	
La Parroquia De San Manuel González	Acuerdo Donación	0,00	154,94	
Fundación Mujeres	Acuerdo Donación	0,00	387,35	
Fundación José Maria De Llanos	Acuerdo Donación	0,00	464,82	
La Parroquia De San Manuel González	Acuerdo Donación	0,00	619,76	
Consejería De Servicios Sociales De La Comunidad Autónoma De Ceuta	Acuerdo Donación	0,00	774,70	
Ciudad Autónoma De Melilla	Acuerdo Donación	0,00	774,70	
Fundación Carmen Pardo-Valcarce	Acuerdo Donación	0,00	1.549,40	
Fundación Bobath	Acuerdo Donación	0,00	1.549,40	
Fundación Red De Apoyo A La Integración Sociolaboral	Acuerdo Donación	0,00	1.549,40	
Fundación Mauricio Garrigou	Acuerdo Donación	0,00	1.549,40	
Asociación Mensajeros De La Paz Castilla-La Mancha	Acuerdo Donación	0,00	1.781,81	
Associació Catalana De Recursos Assistencials	Acuerdo Donación	0,00	1.936,75	
Associació Catalana De Recursos Assistencials	Acuerdo Donación	0,00	2.014,22	
Fundación Juan Xxiii Roncalli Para La Discapacidad Intelectual	Acuerdo Donación	0,00	3.098,80	
Fundación Juegaterapia	Acuerdo Donación	0,00	3.098,80	
Asociación Cultural Norte Joven	Acuerdo Donación	0,00	3.098,80	
Fundació Del Convent De Santa Clara	Acuerdo Donación	0,00	3.098,80	
Federació D'Entitats D'Assistència A La Tercera Edat (Feate)	Acuerdo Donación	0,00	3.331,21	
Fundación Tengo Hogar	Acuerdo Donación	0,00	3.486,15	
Fundación Grandes Amigos En Acción	Acuerdo Donación	0,00	3.873,50	
Fundación De La Esperanza	Acuerdo Donación	0,00	3.873,50	
Fundación Balía Por La Infancia	Acuerdo Donación	0,00	3.873,50	
Fundación Entreculturas - Fe Y Alegría	Acuerdo Donación	0,00	3.873,50	
Fundación Juansoñador	Acuerdo Donación	0,00	4.493,26	
Presidencia Del Gobierno De Canarias	Acuerdo Donación	0,00	5.422,90	

Fdo: D/La Secretario/a

VºBº El/La Presidente/a



Consejería De Educación Del Principado De Asturias	Acuerdo Donación	0,00	5.422,90	
Servicio Extremeño De Salud	Acuerdo Donación	0,00	5.810,25	
Administración De La Comunidad Autónoma De Cantabria	Acuerdo Donación	0,00	5.810,25	
Gobierno De La Rioja, Consejería De Educación Y Cultura	Acuerdo Donación	0,00	6.972,30	
Fundación Profuturo Y Upimir	Acuerdo Donación	0,00	7.127,24	
Coordinadora De Entidades Para Personas Sin Hogar De Zaragoza	Acuerdo Donación	0,00	7.747,00	
Consejería De Presidencia Y Hacienda De La Autónoma De La Región De Murcia Comunidad	Acuerdo Donación	0,00	7.747,00	
Islas Baleares	Acuerdo Donación	0,00	7.747,00	
Fundación Soñar Despierto	Acuerdo Donación	0,00	9.296,40	
Fundación Proyecto Don Bosco	Acuerdo Donación	0,00	9.683,75	
Fundación Prodis	Acuerdo Donación	0,00	9.683,75	
Departamento De Educación Del Gobierno De Navarra	Acuerdo Donación	0,00	10.845,80	
Comunidad Autónoma De Aragón	Acuerdo Donación	0,00	11.620,50	
Agencia Para La Modernización Tecnológica De Galicia (Amtega)	Acuerdo Donación	0,00	12.782,55	
EDUVIC	Acuerdo Donación	0,00	13.944,60	
ACCEM	Acuerdo Donación	0,00	15.494,00	
Save The Children	Acuerdo Donación	0,00	15.494,00	
Caritas Diocesana De Madrid	Acuerdo Donación	0,00	16.268,70	
Fundación Secretariado General Gitano	Acuerdo Donación	0,00	23.241,00	
Fundación Unicef Comité Español	Acuerdo Donación	0,00	23.241,00	
Comunidad Valenciana	Acuerdo Donación	0,00	23.241,00	
Asociación Casal Dels Infants Per A L'Acció Social Als Barris	Acuerdo Donación	0,00	24.790,40	
Castilla La Mancha	Acuerdo Donación	0,00	28.663,90	
Comunidad Autónoma De Andalucía	Acuerdo Donación	0,00	30.988,00	
Comunidad Autónoma De Euskadi	Acuerdo Donación	0,00	38.735,00	
Castilla Y Leon	Acuerdo Donación	0,00	38.735,00	
Redes S. Coop. Madrid	Acuerdo Donación	0,00	42.603,50	
Fundación Lares	Acuerdo Donación	0,00	68.715,89	
Comunidad De Madrid	Acuerdo Donación	0,00	77.470,00	
Departament D'Educació De Catalunya	Acuerdo Donación	0,00	116.782,44	
Comunidad Valenciana	Acuerdo Donación	0,00	76,11	
Fundación Telefónica	Convenio de Colaboración	26.600.389,00	0,00	

Fdo: El/La Secretario/a

VºBº El/La Presidente/a

Fundación Bancaria "La Caixa"	Convenio de Colaboración	13.503.391,00	0,00	
-------------------------------	--------------------------	---------------	------	--

#### 4. DESVIACIONES ENTRE PLAN DE ACTUACIÓN Y DATOS REALIZADOS

Frente al Plan de Actuación planteado por Fundación ProFuturo de, 56.911.890,94 euros, el valor ejecutado durante 2020 se ha situado en 40.989.026,23 euros.

Las principales diferencias en la Actividad 1 las encontramos en:

- Ayudas no monetarias, valor previsto 3.845.191,77 euros frente a los 4.419.635,88, euros realizados a cierre del ejercicio 2020. Se ejecuta un mayor gasto frente al Plan de Actuación, ya que se ha donado durante el ejercicio 2020 equipamiento que inicialmente estaba previsto haber donado el año anterior, y cuyo envío se retraso hasta los primeros meses de 2020.
- Desarrollo de la Solución Tecnológica, el valor previsto para el ejercicio 2020 era de 4.224.620,00 euros, ya que se planifico una evolución de la actual plataforma tecnológica y desarrollo de nuevos contenidos. La inversión en desarrollo de la solución tecnológica ha sido menor, ejecutando un presupuesto de 2.665.249,9 euros, al posponerse hasta 2021 los trabajos de desarrollo de la nueva plataforma
- Seguimiento y medición de impacto, partida con 1.000.000,00 euros previstos y cuya ejecución ha sido menor debido al impacto de la pandemia que ha tenido como consecuencia el cierre de escuelas, retrasando las actividades de medición del impacto del proyecto en éstas.

Las principales diferencias en la Actividad 2 las encontramos en:

- Ayudas monetarias, el valor previsto era de 32.387.067,53 euros frente a los 2.536.600,60 euros ejecutados durante el ejercicio 2020, reflejando también el impacto de la COVID 19 que ha limitado las actividades formativas y de acompañamiento en las escuelas, financiadas con estas ayudas monetarias.
- Aprovisionamientos-Logística, en el Plan presentado, el gasto de logística se recogía dentro del epígrafe "Otros Gastos" por un importe de 497.590,52 euros; el realizado 685.935,13 euros está recogidos en el epígrafe "Aprovisionamientos" y supera el importe planificado derivado de los envíos producidos en 2020 e inicialmente planificados en 2019.

En ambas actividades, ha habido ahorros en gastos generales derivado también del impacto de la pandemia en el nivel y velocidad de despliegue de los diferentes proyectos.

Fdo: El/La Secretario/a

VºBº El/La Presidente/a

**NOTA 22B. APLICACIÓN DE ELEMENTOS PATRIMONIALES A FINES PROPIOS****Determinación de la base de cálculo y renta a destinar del ejercicio**

RECURSOS	IMPORTE
Resultado contable	771.472,00
Ajustes (+) del resultado contable	
Dotaciones a la amortización y pérdidas por deterioro del inmovilizado afecto a las actividades propias	1.722.199,00
Gastos comunes y específicos al conjunto de actividades desarrolladas en cumplimiento de fines (excepto dotaciones y pérdidas por deterioro de inmovilizado)	39.246.626,00
Resultado contabilizado directamente en el patrimonio neto como consecuencia de cambios en criterios contables o la subsanación de errores	0,00
<b>Total ajustes (+)</b>	<b>40.968.825,00</b>
Ajustes (-) del resultado contable	
INGRESOS NO COMPUTABLES: Beneficio en venta de inmuebles en los que se realice la actividad propia y bienes y derechos considerados de dotación fundacional	0,00
Resultado contabilizado directamente en el patrimonio neto como consecuencia de cambios en criterios contables o la subsanación de errores	0,00
<b>Total ajustes (-)</b>	<b>0,00</b>
<b>DIFERENCIA: BASE DE CÁLCULO</b>	<b>41.740.297,00</b>
Porcentaje	100,00
<b>Renta a destinar</b>	<b>41.740.297,00</b>

**Recursos aplicados en el ejercicio a cumplimiento de fines**

RECURSOS	IMPORTE
Gastos act. propia devengados en el ejercicio (incluye gastos comunes a la act. propia)	39.246.626,00
Inversiones realizadas en la actividad propia en el ejercicio	20.201,11
<b>TOTAL RECURSOS DESTINADOS EN EL EJERCICIO</b>	<b>39.266.827,11</b>

**Gastos de administración**

Según los datos declarados por la fundación, no existen gastos de administración especificados en el artículo 33 del Reglamento de fundaciones de competencia estatal, aprobado por Real Decreto 1337/2005 de 11 de noviembre.

Fdo: El/La Secretario/a

VºBº El/La Presidente/a


**Grado de cumplimiento del destino de rentas e ingresos**  
 Determinación de cumplimiento del destino de rentas e ingresos.

EJERCICIO	EXCEDENTE DEL EJERCICIO	AJUSTES POSITIVOS	AJUSTES NEGATIVOS	BASE DE CALCULO	RENTA A DESTINAR	PORCENTAJE A DESTINAR	RECURSOS DESTINADOS A FINES
01/01/2016 - 31/12/2016	4.991,51	0,00	0,00	4.991,51	3.494,06	70,00	0,00
01/01/2017 - 31/12/2017	34.827,00	27.531.065,00	0,00	27.565.892,00	27.565.892,00	100,00	33.655.593,00
01/01/2018 - 31/12/2018	40.592,00	52.637.730,00	0,00	52.678.322,00	52.678.322,00	100,00	51.321.592,00
01/01/2019 - 31/12/2019	40.714,00	50.929.505,00	0,00	50.970.219,00	50.970.219,00	100,00	49.222.376,00
01/01/2020 - 31/12/2020	771.471,00	40.968.825,00	0,00	41.740.297,00	41.740.297,00	100,00	39.266.827,11

Aplicación de los recursos derivados en cumplimiento de fines.

EJERCICIO	N-4	N-3	N-2	N-1	N	TOTAL	IMPORTE PENDIENTE
01/01/2016 - 31/12/2016	0,00	3.494,06	0,00	0,00	0,00	3.494,06	0,00
01/01/2017 - 31/12/2017		33.652.098,94	0,00	0,00	0,00	33.652.098,94	0,00
01/01/2018 - 31/12/2018			51.321.592,00	1.356.730,00	0,00	52.678.322,00	0,00
01/01/2019 - 31/12/2019				47.865.646,00	3.104.573,00	50.970.219,00	0,00
01/01/2020 - 31/12/2020					36.162.254,11	36.162.254,11	-5.578.042,89

Fdo: El/La Secretaria/a




VºBº El/La Presidente/a



Desglose de las inversiones realizadas en la actividad propia

PAR-TIDA	Nº CUENTA	DETALLE DE LA INVERSIÓN	FECHA DE ADQUISICIÓN	VALOR DE LA INVERSIÓN	RECURSOS PROPIOS	SUBVENCIÓN	PRÉSTAMO	IMPORTE HASTA EL EJERCICIO	FONDOS PROPIOS EN EL EJERCICIO	SUBVEN-CIONES EN EL EJERCICIO	PRÉSTAMOS EN EL EJERCICIO	IMPORTE PENDIENTE
A) III. Inmovilizado material	227	Equipos Informáticos	01/01/2020	20.201,11	20.201,11	0,00	0,00	0,00	20.201,11	0,00	0,00	0,00
		<b>TOTAL</b>		20.201,11	20.201,11	0,00	0,00	0,00	20.201,11	0,00	0,00	0,00

Fdo: El/La Secretario/a



VºBº El/La Presidente/a



## Recursos aplicados en el ejercicio

	FONDOS PROPIOS	SUBVEN- CIONES, DONACIONES Y LEGADOS	DEUDA	TOTAL
1. Gastos en cumplimiento de fines				39.246.626,00
2. Inversiones en cumplimiento de fines				20.201,11
a) Realizadas con fondos propios en el ejercicio	20.201,11			
b) Deudas canceladas en el ejercicio incurridas en ejercicios anteriores			0,00	
c) Imputación de subvenciones, donaciones y legados de capital procedentes de ejercicios anteriores		0,00		
<b>TOTAL (1+2)</b>				<b>39.266.827,11</b>

## Ajustes positivos del resultado contable

## DOTACIÓN A LA AMORTIZACIÓN DE INMOVILIZADO AFECTO A ACTIVIDADES EN CUMPLIMIENTO DE FINES

PARTIDA DE RESULTADOS	Nº CUENTA	DETALLE DEL ELEMENTO PATRIMONIAL AFECTADO A LA ACTIVIDAD EN CUMPLIMIENTO DE FINES	DOTACIÓN DEL EJERCICIO A LA AMORTIZACIÓN DEL ELEMENTO PATRIMONIAL	IMPORTE TOTAL AMORTIZADO DEL ELEMENTO PATRIMONIAL
10. Amortización del inmovilizado	681	Aplicaciones Informáticas	1.708.881,00	5.463.508,00
10. Amortización del inmovilizado	681	Equipos informaticos	13.318,00	24.990,00
		<b>TOTAL</b>	<b>1.722.199,00</b>	<b>5.488.498,00</b>

## GASTOS COMUNES Y ESPECÍFICOS AL CONJUNTO DE ACTIVIDADES DESARROLLADAS EN CUMPLIMIENTO DE FINES (excepto de amortizaciones y deterioro de inmovilizado)

PARTIDA DE RESULTADOS	Nº CUENTA	DETALLE DEL GASTO	CRITERIO DE IMPUTACIÓN A LA ACTIVIDAD PROPIA	IMPORTE
3. Gastos por ayudas y otros	6	Ayudas monetarias y no monetarias	Donación monetarias y no monetarias	-27.956.236,00
6. Aprovisionamientos	6	Servicio de Logística y otros gastos de aprovisionamiento	Servicio de Logística y otros gastos de aprovisionamiento	-734.792,00
8. Gastos de personal	6	Gastos de personal	Gastos de personal	-3.400.592,00
9. Otros gastos de la actividad	6	Otros gastos de la actividad	Otros gastos de la actividad	-6.896.412,00
17. Diferencias de cambio	6	Diferencias de cambio	Diferencias de cambio	-258.594,00
		<b>TOTAL</b>		<b>-39.246.626,00</b>

## Ajustes negativos del resultado contable

Fdo: El/La Secretario/a

VºBº El/La Presidente/a

## NOTA 23. ACTIVOS NO CORRIENTES MANTENIDOS PARA LA VENTA Y OPERACIONES INTERRUMPIDAS

### NOTA 24. HECHOS POSTERIORES AL CIERRE

1. Información sobre hechos posteriores que pongan de manifiesto circunstancias que ya existían en la fecha de cierre del ejercicio que no hayan supuesto, de acuerdo con su naturaleza, la inclusión de un ajuste en las cifras contenidas en las cuentas anuales, pero la información contenida en la memoria debe ser modificada de acuerdo con dicho hecho posterior:

Entre la fecha de cierre del ejercicio y la fecha de formulación de las presentes cuentas anuales, con fecha 24 de marzo de 2021, el Patronato, aprobó la modificación del artículo 4 de los Estatutos. (Ver nota 21 de la Memoria Auditada).

No se ha identificado hechos dignos de mención adicionales a los comentados el párrafo anterior.

### NOTA 25. OPERACIONES CON PARTES VINCULADAS

LA FUNDACIÓN NO HA MANTENIDO OPERACIONES CON ENTIDADES VINCULADAS.

### NOTA 26. OTRA INFORMACIÓN

#### 26.1. Cambios en el órgano de gobierno, dirección y representación

Durante el ejercicio al que corresponden las cuentas anuales, se han producido los siguientes cambios:

Cese de patronos y representantes:

PATRONO	FECHA CESE PATRONO	REPRESENTANTE	FECHA CESE REPRESENTANTE
Don Jaime Giró Ribas	17/06/2020		

Nuevos nombramientos de patronos y representantes:

PATRONO	FECHA NOMBRAMIENTO PATRONO	REPRESENTANTE	FECHA NOMBRAMIENTO REPRESENTANTE
Don Antonio Vila Beltrán	17/06/2020		

#### 26.2. Autorizaciones del Protectorado

No existen autorizaciones otorgadas por el Protectorado, o solicitadas y pendientes de contestación en el ejercicio.

#### 26.3. Remuneraciones a miembros del Patronato

Los miembros del Patronato no han percibido ingresos en concepto de sueldos, dietas o remuneración por parte de la Fundación.

#### 26.4. Anticipos y créditos a miembros del Patronato

Inexistencia de anticipos y créditos concedidos a miembros del Patronato.

#### 26.5. Pensiones y de seguros de vida de miembros del Patronato

Inexistencia de obligaciones contraídas en materia de pensiones y de seguros de vida respecto de miembros antiguos y actuales del Patronato.

#### 26.6. Personas empleadas

Número medio de personas empleadas:

40.


Número de personas con discapacidad mayor o igual al 33%:

0.

Empleados por categorías profesionales:

Fdo: El/La Secretario/a

VºBº El/La Presidente/a




CATEGORÍA PROFESIONAL	Nº DE HOMBRES	Nº DE MUJERES	TOTAL
Administrativos	0,00	2,00	2,00
Directivos	1,00	2,00	3,00
Titulados	14,00	21,00	35,00
<b>TOTAL</b>	<b>15,00</b>	<b>25,00</b>	<b>40,00</b>

### 26.7. Auditoría

#### Sí se ha realizado auditoría:

La empresa auditora de las cuentas anuales de la Sociedad, PricewaterhouseCoopers Auditores, S.L., ha facturado durante el ejercicio terminado el 31 de diciembre de 2020, honorarios y gastos por servicios profesionales, según el siguiente detalle (impuestos incluidos):

Por servicios de Auditoría: 26.464

Por otros servicios de Verificación 30.250

TOTAL: 56.714.

### 26.8. Información sobre el grado de cumplimiento de los códigos de conducta relativos a las inversiones financieras temporales

La fundación durante el año al que se refieren estas cuentas anuales no ha mantenido inversiones financieras temporales, ni ha realizado ningún tipo de operación financiera temporal, según la definición dada de las mismas en los Acuerdos del Consejo de la Comisión Nacional del Mercado de Valores y del Consejo de Gobierno del Banco de España, por los que se aprueban los Códigos de conducta relativos a las inversiones financieras temporales de las entidades sin ánimo de lucro en desarrollo de la Disposición Adicional 5ª del Texto Refundido de la Ley del Mercado de Valores aprobado por el Real Decreto Legislativo 4/2015, de 23 de octubre. El Patronato de la fundación, teniendo en cuenta lo anterior, considera que no ha de informar de forma específica sobre este punto, ni de presentar informe anual sobre el seguimiento de los Códigos de conducta indicados.

### NOTA 27. INFORMACIÓN SEGMENTADA

Deberá informarse de la distribución del importe neto de la cifra de negocios correspondiente a sus actividades ordinarias de naturaleza mercantil, por categorías de actividades, así como por mercados geográficos, en la medida en que, desde el punto de vista de la organización de la venta de productos y de la prestación de servicios u otros ingresos correspondientes a las actividades ordinarias de la entidad, esas categorías y mercados difieran entre sí de una forma considerable:

No aplica.

### NOTA 28. ESTADO DE FLUJOS DE EFECTIVO

AGRUPACIÓN	NOTA	EJERCICIO ACTUAL	EJERCICIO ANTERIOR
<b>A) FLUJOS DE EFECTIVO DE LAS ACTIVIDADES DE EXPLOTACIÓN Y GESTIÓN</b>			
1. Excedente del ejercicio antes de impuestos		0,00	40.714,00
2. Ajustes del resultado		-38.987.708,00	-48.703.074,00
a) Amortización del inmovilizado (+)		1.722.199,00	1.716.109,00
b) Correcciones valorativas por deterioro (+/-)		0,00	0,00
c) Variación de provisiones (+/-)		0,00	0,00
d) Imputación de subvenciones, donaciones y legados (-)		-40.840.712,00	-50.757.227,00
e) Resultados por bajas y enajenaciones de inmovilizado (+/-)		0,00	0,00
f) Resultados por bajas y enajenaciones de instrumentos financieros (+/-)		0,00	0,00
g) Ingresos financieros (-)		0,00	0,00

Fdo: El/La Secretario/a


VºBº El/La Presidente/a



h) Gastos financieros (+)		0,00	0,00
i) Diferencias de cambio (+/-)		130.805,00	338.044,00
j) Variación de valor razonable en instrumentos financieros (+/-)		0,00	0,00
k) Otros ingresos y gastos (+/-)		0,00	0,00
<b>3. Cambios en el capital corriente</b>		<b>-5.008.811,00</b>	<b>1.164.419,00</b>
a) Existencias (+/-)		-2.085.988,00	-1.710.570,00
b) Deudores y otras cuentas a cobrar (+/-)		-6.599,00	-30.607,00
c) Otros activos corrientes (+/-)		0,00	0,00
d) Acreedores y otras cuentas a pagar (+/-)		-2.916.224,00	2.905.596,00
e) Otros pasivos corrientes (+/-)		0,00	0,00
f) Otros activos y pasivos no corrientes (+/-)		0,00	0,00
<b>4. Otros flujos de efectivo de las actividades de explotación y de gestión</b>		<b>0,00</b>	<b>0,00</b>
a) Pagos de intereses (-)		0,00	0,00
b) Cobros de dividendos (+)		0,00	0,00
c) Cobros de intereses (+)		0,00	0,00
d) Cobros (pagos) por impuesto sobre beneficios (+/-)		0,00	0,00
e) Otros pagos (cobros) (+/-)		0,00	0,00
<b>5. Flujos de efectivo de las actividades de explotación y de gestión (1 + 2 + 3 + 4)</b>		<b>-43.996.519,00</b>	<b>-47.497.941,00</b>
<b>B) FLUJOS DE EFECTIVO DE LAS ACTIVIDADES DE INVERSIÓN</b>			
<b>6. Pagos por inversiones (-)</b>		<b>-20.201,00</b>	<b>-8.981,00</b>
a) Entidades del grupo y asociadas		0,00	0,00
b) Inmovilizado intangible		0,00	0,00
c) Inmovilizado material		-20.201,00	-8.981,00
d) Bienes del Patrimonio Histórico		0,00	0,00
e) Inversiones inmobiliarias		0,00	0,00
f) Otros activos financieros		0,00	0,00
g) Activos no corrientes mantenidos para venta		0,00	0,00
h) Otros activos		0,00	0,00
<b>7. Cobros por desinversiones (+)</b>		<b>0,00</b>	<b>0,00</b>
a) Entidades del grupo y asociadas		0,00	0,00
b) Inmovilizado intangible		0,00	0,00
c) Inmovilizado material		0,00	0,00
d) Bienes del Patrimonio Histórico		0,00	0,00
e) Inversiones inmobiliarias		0,00	0,00
f) Otros activos financieros		0,00	0,00
g) Activos no corrientes mantenidos para venta		0,00	0,00

Fdo: El/La Secretario/a

VºBº El/La Presidente/a




h) Otros activos		0,00	0,00
<b>8. Flujos de efectivo de las actividades de inversión (7 - 6)</b>		-20.201,00	-8.981,00
<b>C) FLUJOS DE EFECTIVO DE LAS ACTIVIDADES DE FINANCIACIÓN</b>			
<b>9. Cobros y pagos por operaciones de patrimonio</b>		40.103.780,00	51.947.022,00
a) Aportaciones a la dotación fundaciones o fondo social (+)		0,00	0,00
b) Disminuciones del fondo social (-)		0,00	0,00
c) Subvenciones, donaciones y legados recibidos (+)		40.103.780,00	51.947.022,00
<b>10. Cobros y pagos por Instrumentos de pasivo financiero</b>		0,00	0,00
a) Emisión (+)		0,00	0,00
1. Obligaciones y otros valores negociables		0,00	0,00
2. Deudas con entidades de crédito		0,00	0,00
3. Deudas con entidades del grupo y asociadas		0,00	0,00
4. Otras deudas		0,00	0,00
b) Devolución y amortización de (-)		0,00	0,00
1. Obligaciones y otros valores negociables		0,00	0,00
2. Deudas con entidades de crédito		0,00	0,00
3. Deudas con entidades del grupo y asociadas		0,00	0,00
4. Otras deudas		0,00	0,00
<b>11. Flujos de efectivo de las actividades de financiación (9 + 10)</b>		40.103.780,00	51.947.022,00
<b>D. EFECTO DE LAS VARIACIONES DE LOS TIPOS DE CAMBIO</b>		-130.805,00	338.044,00
<b>E. AUMENTO/DISMINUCIÓN NETA DEL EFECTIVO O EQUIVALENTES (A+B+C+D)</b>		-4.043.745,00	4.778.144,00
Efectivo o equivalentes al comienzo del ejercicio		11.523.413,00	7.421.521,00
Efectivo o equivalentes al final del ejercicio		12.436.313,00	11.523.413,00

## NOTA 29. PERIODO MEDIO DE PAGO A PROVEEDORES

Información sobre el periodo medio de pago a proveedores. Disposición adicional tercera «Deber de información» de la Ley 15/2010, de 5 de julio, y/o normativa complementaria:

	EJERCICIO ACTUAL	EJERCICIO ANTERIOR
Periodo medio de pago a proveedores (días)	45,30	46,90
Ratio de operaciones pagadas (días)	46,40	50,60
Ratio de operaciones pendientes de pago (días)	34,50	33,10
Total pagos realizados (euros)	13.475.000,00	-8.139.000,00
Total pagos pendientes (euros)	1.396.000,00	-2.186.000,00

Fdo: El/La Secretario/a

VºBº El/La Presidente/a

**INVENTARIO**

**Bienes y derechos**

**Inmovilizado intangible**


CÓDIGO	ELEMENTO	FECHA DE ADQUISICIÓN	VALOR CONTABLE TOTAL	OTRAS VALORACIONES REALIZADAS	DETERIOROS AMORTIZACIONES Y OTRAS PARTIDAS COMPENSATORIAS	CARGAS Y GRAVAMENOS QUE AFECTEN AL ELEMENTO	AFECTACIÓN
206 Aplicaciones informáticas	AVANZO	01/06/2017	62.062,16	0,00	46.546,58		Fines
206 Aplicaciones informáticas	TEKMAN	01/06/2017	1.448.263,52	0,00	1.056.025,45		Fines
206 Aplicaciones informáticas	NETEX	01/06/2017	139.585,60	0,00	98.873,06		Fines
206 Aplicaciones informáticas	ELESAPIENS	01/06/2017	559.232,97	0,00	384.472,52		Fines
206 Aplicaciones informáticas	CINEX	01/06/2017	115.668,78	0,00	79.522,25		Fines
206 Aplicaciones informáticas	TED N-1	01/06/2017	526.350,00	0,00	394.762,38		Fines
206 Aplicaciones informáticas	TED	31/07/2017	3.984.357,42	0,00	3.403.306,64		Fines
	<b>TOTAL</b>		<b>6.835.520,45</b>	<b>0,00</b>	<b>5.463.508,88</b>		

**Inmovilizado material**

CÓDIGO	ELEMENTO	FECHA DE ADQUISICIÓN	VALOR CONTABLE TOTAL	OTRAS VALORACIONES REALIZADAS	DETERIOROS AMORTIZACIONES Y OTRAS PARTIDAS COMPENSATORIAS	CARGAS Y GRAVAMENOS QUE AFECTEN AL ELEMENTO	AFECTACIÓN
217 Equipos para procesos de información	Equipos informáticos	01/01/2018	52.242,59	0,00	24.990,19		Fines
	<b>TOTAL</b>		<b>52.242,59</b>	<b>0,00</b>	<b>24.990,19</b>		

**Existencias**

Fdo: El/La Secretario/a



VºBº El/La Presidente/a



CÓDIGO	ELEMENTO	FECHA DE ADQUISICIÓN	VALOR CONTABLE TOTAL	OTRAS VALORACIONES REALIZADAS	DETERIOROS AMORTIZACIONES Y OTRAS PARTIDAS COMPENSATORIAS	CARGAS Y GRAVAMENOS QUE AFECTEN AL ELEMENTO	AFECTACIÓN
30 Bienes destinados a la actividad	TABLET	01/07/2017	1.587.268,00	0,00	0,00		Fines
30 Bienes destinados a la actividad	MALETAS	01/07/2017	270.750,00	0,00	0,00		Fines
30 Bienes destinados a la actividad	MULTIPLUERTOS DE CARGA	01/07/2017	99.094,00	0,00	0,00		Fines
30 Bienes destinados a la actividad	PORTATIL	01/07/2017	426.342,00	0,00	0,00		Fines
30 Bienes destinados a la actividad	PROYECTORES	01/07/2017	238.995,00	0,00	0,00		Fines
30 Bienes destinados a la actividad	SAI	01/07/2017	64.326,00	0,00	0,00		Fines
30 Bienes destinados a la actividad	ROUTERS	01/07/2017	58.900,00	0,00	0,00		Fines
30 Bienes destinados a la actividad	REGLETA	01/07/2017	4.004,00	0,00	0,00		Fines
30 Bienes destinados a la actividad	COMPLEMENTARIO (CABLES, ADAPTADORES, PANTALLA PARA PROYECTAR)	01/07/2017	32.722,00	0,00	0,00		Fines
	<b>TOTAL</b>		<b>2.782.401,00</b>	<b>0,00</b>	<b>0,00</b>		

**Obligaciones**

Por compras de inmovilizado

ELEMENTO	FECHA DE FORMALIZACIÓN	VALOR NOMINAL	VALOR DE REEMBOLSO	IMPORTE AMORTIZADOS O DEVUELTOS	INTERESES
Inmovilizado	01/01/2020	9.135,40	9.135,40	0,00	0,00
<b>TOTAL</b>		<b>9.135,40</b>	<b>9.135,40</b>	<b>0,00</b>	<b>0,00</b>

LEYENDA: afectaciones.

DOTACIÓN. Forma parte de la dotación fundacional.

FINES. Afectado al cumplimiento de fines.

Fdo: El/La Secretario/a




VºBº El/La Presidente/a



FUNDACIÓN 1856EDU: PROFUTURO.

RESTO. Resto de bienes y derechos.

Fdo: El/La Secretario/a



EJERCICIO: 01/01/2020 - 31/12/2020. REFERENCIA: 393159823. FECHA: 25/05/2021

VºBº El/La Presidente/a



Página: 45